

Overganger

Nytt av sesongen er at overganger blir gjennomført gjennom Min Idrett (for utøvere) og SportsAdmin (for klubb).

Det er ingen karantene utover tiden det tar å få godkjent overgangen gjennom systemet, samt 30 dagers karantene før mesterskap, som er utvidet til å omfatte både NM, KM, Landsmesterskap og Hallmesterskap.


Under finner du beskrivelse på hvordan:

- Logge inn i Min Idrett
- Søke om overgang i Min Idrett
- Godkjenne overgang – Ny klubb
- Godkjenne overgang – Tidligere klubb

Logge inn i Min Idrett

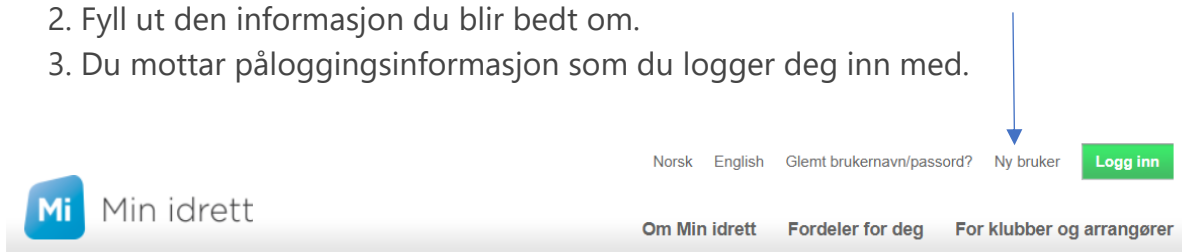
Har du benyttet Min idrett tidligere?

1. Logg inn med brukernavn og passord.
2. Dersom du ikke husker ditt brukernavn og passord, klikk på «Glemt brukernavn og passord».



Har du ikke benyttet Min idrett tidligere?


1. Klikk på «Ny bruker» for å verifisere spilleren med fødselsnummer. Dette gjøres kun første gang du skal inn på siden.
2. Fyll ut den informasjon du blir bedt om.
3. Du mottar påloggingsinformasjon som du logger deg inn med.



Min profil ?

[Rediger profil](#) [Endre brukernavn](#) [Endre passord](#)

Navn: [redacted]
Født: [redacted]
Statsborgerskap: Norge
Kjønn: [redacted]
Adresse: [redacted]
Mobil primær: [redacted]
Mobil tillegg: [redacted]
Telefon privat: [redacted]
Telefon jobb: [redacted]
E-post primær: [redacted]
E-post tillegg: [redacted]
PersonId: [redacted]

 [Legg til profilbilde](#)

- Legg til familie +
- Min familie +
- Funksjoner og verv +
- Mine idretter +
- Lisenser +
- Overgang +

Søke om overgang i Min Idrett

1. Overgang finner du til høyre under fanen «Min profil». *Ligger det ikke noe valg for overgang under denne fanen, så skyldes dette trolig at det er en duplikat på utøveren. Duplikat oppstår når brukeren legger inn en annen e-post adresse enn den som ligger i registeret fra før. Vennligst ta kontakt med NRYF, slik at vi kan slå sammen duplikatene.*
2. Velg "Ny overgang".
3. Velg overgangstype.
4. Velg hvilken klubb du ønsker overgang til.
5. Er du under 18 år må også navn og e-post adresse til foresatt legges inn.
6. Kryss av for «Jeg bekrefter å ha lest reglene for overgang».
7. Trykk send søknad.

Legg til familie +

Min familie +

Funksjoner og verv +

Mine idretter +

Lisenser +

Overgang -

Ny overgang

Overgangstype
-- Velg overgangstype -- ▾

[Send søknad](#)

Legg til familie +

Min familie +

Funksjoner og verv +

Mine idretter +

Lisenser +

Overgang -

Ny overgang

Overgangstype
Overgang (Rytterforbundet) ▾

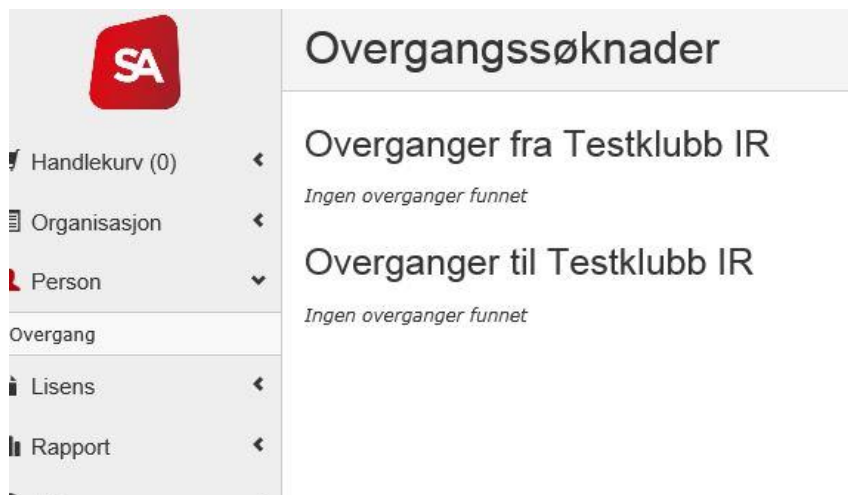
Fra klubb
-- Velg klubb -- ▾

Jeg bekrefter å ha lest [reglene for overgang](#)

[Send søknad](#)

Godkjenne overgang – Ny klubb

1. Ny klubb får e-post med beskjed når en spiller søker om overgang til klubben
2. Logg på via SportsAdmin for å godkjenne overgangen
3. Under «person» finnes valget «overgang». Her ligger overganger som venter på godkjenning.
4. Godkjenn overgangen.



Godkjenne overgang – Tidligere klubb

1. Når ny klubb har godkjent en overgang, blir den sendt videre til godkjenning av gammel klubb
2. Gammel klubb har 7 dager på å godkjenne/avvise fra e-post om søknad er mottatt. Dersom gammel klubb ikke godkjenner/avviser innen 7 dager, blir overgangen automatisk godkjent.
3. Gammel klubb må godkjenne overgangen dersom utøver har innfridd sine økonomiske forpliktelser.