

## Ökad omsättning i säsongs- mässigt svagt kvartal

### Ökad omsättning i säsongs- mässigt svagt kvartal

Infrea redovisade en omsättningsökning på 50,3%, varav förvärvat tillväxt 117,3 MSEK, en organisk nedgång med -31,5 MSEK för Q1-22. Resultatet på EBITA-nivå hamnade på -38,8 MSEK (-30,5) en marginalökning från -18% till -15% jämfört med Q1-21. Bolagets första kvartal är säsongsmissigt det svagaste då stor del av bolagets omsättning har stor säsongspåverkan bl a för väder och underhåll. Detta gäller inte minst för asfaltsverksamheten vilket vi uppskattar påverkat Q1-resultatet med ca -20 MSEK.

### Mark & Anläggning

Omsättningen Q1-22 uppgick till 221,3 MSEK, upp från 136,7 MSEK Q1-21 med ett EBITA-resultat om -32,3 MSEK (-18,2).

### Vatten & Avlopp

Omsättningen uppgick till 34,9 MSEK Q1-22 upp från 34,1 MSEK i Q1-21. EBITA-resultatet uppgick till -3,4 MSEK Q1-22 jämfört med -7,0 MSEK för Q1-21.

### Fokus på kostnader gör att lönsamheten återkommer

Infreas första kvartal är som tidigare visat säsongsmissigt svagt och det är inget undantag i år. Vi är dock fortsatt positiva till att bolaget kan uppvisa en ökad lönsamhet under året jämfört med 2021, trots en omvärldssituation som gör att många insatsvaror ökat och ökar i pris. Investeringsbehovet inom transportinfrastruktur och VA-infrastruktur är mycket stort vilket gör att det råder en god underliggande efterfrågan på bolagets tjänster.

Vi behåller vår riktkurs på 40 kr per aktie då bolaget är relativt lågt värderat och vi ser en potential för ökad vinst kommande år. Det återstår fortsatt en hel del jobb för att nå bolagets långsiktiga mål om 8% EBITA-marginal på koncernnivå. Marginalförbättringar är något som vi anser är nyckeln till en mer varaktig omvärdering, dessutom kommer bolaget att kunna genomföra förvärv med en större andel eget kassaflöde.

Detta skulle också bevisa att man lyckas genomföra lönsamhetsförbättringar vilket sänker risken i bolaget genom en bevisad förmåga att leverera god lönsamhet och ökad finansiell flexibilitet.

### Infrea

#### Rapportkommentar Q1, 2022

Datum 6 maj 2022  
Analytiker Joakim Kindahl

#### Basfakta

Bransch Industrial Goods & Services  
Styrelseordförande Tomas Bergström  
Vd Tony Andersson  
Listning Nasdaq Small Cap  
Ticker INFREA  
Aktiekurs 25 kr  
Antal aktier, milj. 19,4  
Börsvärde, mkr 484  
Nettoskuld, mkr 261  
Företagsvärde (EV), mkr 745  
Webbplats infrea.se

#### Kursutveckling senaste året



Källa: Nasdaq OMX, Analysguiden

#### Prognoser & Nyckeltal, mkr

|                     | 2020    | 2021    | 2022p   | 2023p   |
|---------------------|---------|---------|---------|---------|
| Omsättning          | 928     | 1 279   | 1 693   | 1 795   |
| Rörelsens kostnader | -883    | -1260   | -1625   | -1714   |
| Rörelseres. (ebit)  | 45      | 20      | 68      | 81      |
| Resultat f. skatt   | 36      | 9       | 56      | 77      |
| Nettoresultat       | 40      | 6       | 44      | 61      |
| Vinst per aktie     | 2,08 kr | 0,32 kr | 2,27 kr | 3,13 kr |
| Utd. per aktie      | 0,00 kr | 0,00 kr | 0,00 kr | 0,00 kr |
| Omsättningstillväxt | 12,2%   | 37,9%   | 12,2%   | 6,0%    |
| Rörelsemarginal     | 4,8%    | 1,5%    | 4,0%    | 4,5%    |
| P/e-tal             | 12,0    | 78,0    | 11,0    | 8,0     |
| EV/ebit             | 16,7    | 38,2    | 11,0    | 9,2     |
| EV/omsättning       | 0,80    | 0,58    | 0,44    | 0,42    |
| Direktavkastning    | 0,0%    | 0,0%    | 0,0%    | 0,0%    |

Källa: Bolaget, Analysguiden

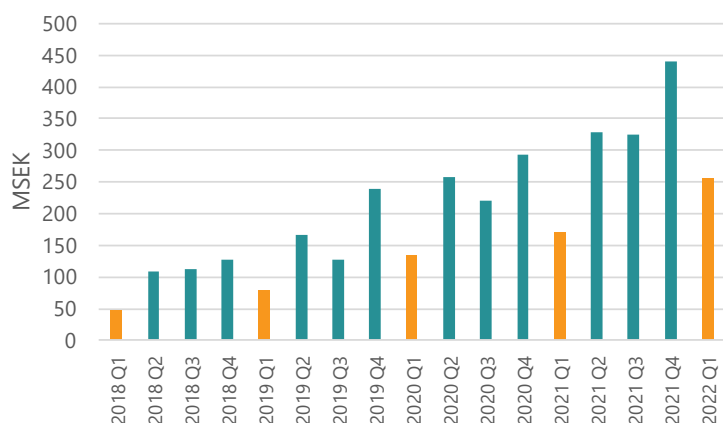
## Resultat och prognoser

Omsättningen för Q1-22 uppgick till 256,1 MSEK jämfört med 170,4 MSEK för Q1-21. Bolagets EBITA-resultat uppgick till -38,8 MSEK jämfört med -30,5 MSEK för Q1-2021 vilket givet den högre omsättningen innebär en marginalförbättring Q-Q. Av bolagets omsättningsökning om 85,7 MSEK kan den brytas ned till 117,3 MSEK förvärvad tillväxt och -31,54 MSEK organisk tillväxt för kvartalet. För kommande år ser vi en god omsättningsökning drivet av dels förvärv, dels organisk tillväxt då underliggande behov för investeringar inom bl a infrastruktur är mycket stora.<sup>1</sup> Vi prognosticerar en 5%-ig organisk tillväxt och resterande omsättningsökning står förvärven för.

Som framgår av tabellerna nedan har omsättningen ökat med en tydligt positiv trend. Noterbart är att första och tredje kvartalet är säsongsmässigt de sämsta vilket främst påverkat resultatet. Bolagets EBITA är fortfarande något volatil vilket man är medvetna om och arbetar för att öka lönsamheten i bolaget.

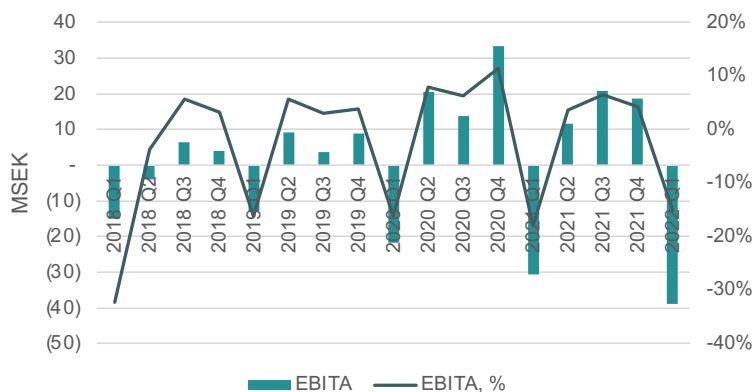
**Underliggande investeringsbehov inom infrastruktur i Sverige uppskattas till 4 000 miljarder av WSP. Generellt behövs investeringarna inom vägar, järnvägar el- och vattensystem. WPT pekar speciellt ut vägar och vatten- och avlopp som speciellt kritiskt.**

Nettoomsättning - kvartal



**Första och tredje kvartalet är de sämsta säsongsmässigt vilket får genomslag på EBITA-resultatet – tabellen till vänster visar detta tydligt med bolagets Q1-omsättning markerade med orange**

Koncernen - EBITA - EBITA, %

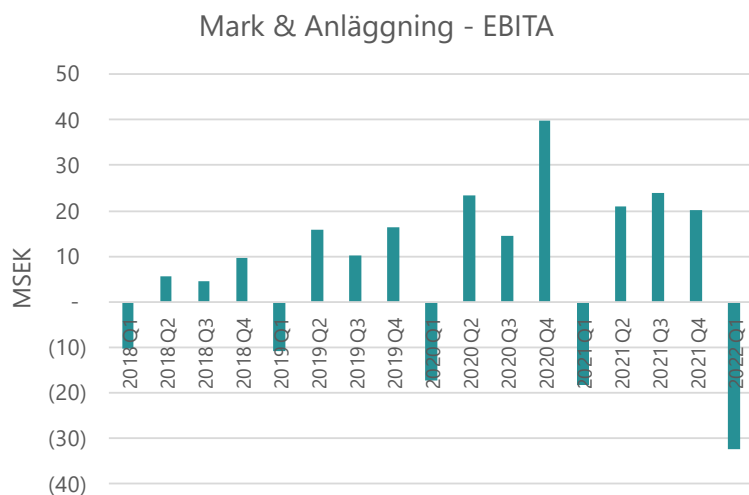


**Återkommande svag marginal under Q1 på grund av säsongseffekter som påverkar omsättningen negativt**

<sup>1</sup> <https://www.di.se/nyheter/konsultjatte-sverige-behover-investera-4-000-miljarder/>

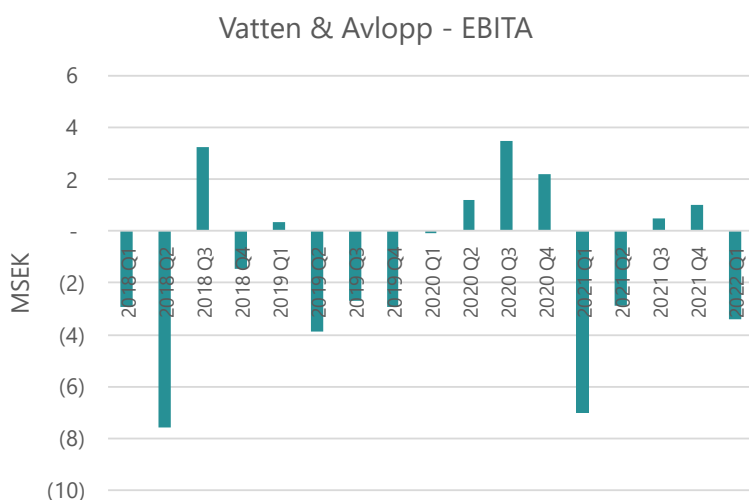
## Mark & Anläggning

För det första kvartalet 2022 uppgick försäljningen till 221,3 MSEK och för Q1 2021 uppgick den till 136,7 MSEK. EBITA-resultatet för Q1-22 uppgick till -32,3 MSEK och för Q1-21 till -18,2 MSEK. Dotterbolaget Siljan Schakt har haft lägre omsättning jämfört med Q1-21 vilket gett en direkt negativ påverkan på resultatet. Utöver detta har asfaltverksamheten påverkat kvartalet negativt då årets intäkter till större del ligger under Q2-Q4. Uppskattad negativ påverkan på EBITA Q1-22 omkring - 20.



## Vatten & Avlopp

Detta affärsområde står för en minskande andel av koncernens omsättning och har under de senaste åren lidit av svaga marginaler. Under Q1 2022 omsatte affärsområdet 34,9 MSEK (34,1 MSEK) med ett negativt EBITA-resultat på -3,4 MSEK (-7,0 MSEK). Det effektiviseringsprogram man initierade under andra halvåret 2021 har börjat ge effekt som visar sig i förbättrat EBITA. För resten av året är fokus på att öka effektiviteten i affärsområdet vilket skall leda till högre omsättning med i stort oförändrade kostnader.



## Värdering

Infrea hade ett tufft år 2021 marginalmässigt. Vi utgår fortfarande från att Infrea lyckas öka sin lönsamhet redan under 2022 vilket gör att aktien ser intressant ut både ur absolut och relativ värdering. Infreas egna finansiella mål ligger på en rörelsemarginal om 8% med en tillväxt (inkl. förvärv) på 20%.

Vi har genomfört en DCF med antagandet att bolaget växer 4% organiskt med uppnått marginalmål om 8% år 2025. Vi använder ett avkastningskrav på 9% och en skattesats på 21,4%. Aktievärdet skulle då uppgå till ca 55 kr. Vi finner också stöd i värderingen mot jämförbara bolag i det fall Infrea visar upp lönsamhet enligt våra prognoser.

Vi utgår från att en viss rabatt skall appliceras på ovanstående värdering givet dagens låga marginal och bolagets relativa storlek och **behåller vår riktkurs på 40 kr per aktie**. Vi upprepar vår syn att Infrea måste visa på lönsamhetsförbättringar innan vi höjer vår riktkurs.

Värt att notera är att bolagets kvartalssiffror fortfarande påverkas relativt hårt av enskilda händelser som t ex engångskostnader och säsongspåverkan vilket också slår på marginalen varför man bör se trenden på lite längre sikt. **Ser vi marginalförbättringar under kommande år finns klara möjligheter att öka vårt motiverade värde till 55 kr.**

Risken på nedsidan är att man fortsätter dras med låga marginaler vilket också påverkar i vilken takt man kan göra förvärv. Investerare bör också vara vaksamma på huruvida Infrea i det kortare tidsperspektivet kan överföra kostnadsökningar till slutkund.

| Bolag                     | EV/ebit<br>2022p | EV/ebit<br>2023p | P/e<br>2022p | P/e 2023p |
|---------------------------|------------------|------------------|--------------|-----------|
| Bravida                   | 12               | 11               | 16           | 15        |
| Sdiptech                  | 22               | 18               | 26           | 21        |
| Fasadgruppen              | 20               | 18               | 23           | 21        |
| Green Landscaping         | 22               | 20               | 21           | 19        |
| Instalco                  | 18               | 17               | 22           | 20        |
| Lagercrantz               | 24               | 22               | 37           | 32        |
| <b>Medel, jämförbolag</b> | <b>20</b>        | <b>18</b>        | <b>24</b>    | <b>21</b> |
| <b>Infrea</b>             | <b>11</b>        | <b>9</b>         | <b>11</b>    | <b>8</b>  |

Källa: Refinitiv. Nyckeltalen bygger på analytikerkollektivets prognoser.

**Infrea behöver öka sina marginaler för att långsiktigt värderas om**

## Verksamheten

Infrea grundades 2012 under namnet Grand Capital av en grupp erfarna entreprenörer med målet att bygga en industrigrupp som över en konjunkturcykel har en bibehållen stabilitet och väl diversifierad kundbas. Under 2017 omstrukturerades bolaget dels genom ett namnbyte till Infrea, dels genom en ägarförändring. Det var ett skifte från att vara ett investmentbolag till att bli en industrigrupp. Syftet var inte längre förvaltning av aktier utan att utveckla och äga bolag. Infrea erbjuder idag produkter, tjänster och service inom infrastruktur och samhällsbyggnad. Strategin är att förvärva och utveckla onoterade bolag med en omsättning på mellan 50–300 miljoner kronor. Bolagen skall ha en tydlig affärsmodell med stark lokal närvaro. Genom ett flertal strategiska förvärv har bolaget skapat en geografisk närvaro i stora delar av Mellansverige. Från 2017 har Infrea redovisat en imponerande omsättningstillväxt på över 30 procent per år. Den har uppnåtts genom en mix av organisk- och förvärvad tillväxt. Strategin genomförs inom koncernens två affärsområden Vatten och avlopp samt Mark och anläggning.

## Mark & Anläggning

Detta affärsområde består av följande bolag:

### Anläggningsgruppen

Anläggningsgruppen bildades 1992 och sysselsätter ca 40 personer. Bolaget är verksamt inom kvalificerade mark- och anläggningsarbeten med både totalentreprenader och punktinsatser. Bolaget är geografiskt främst inriktat på Västra Götaland. Både stora och mindre byggföretag, kommuner, landsting, bostadsbolag och industrier hör till bolagets kunder.

### Asfaltgruppen

Bolaget grundades 2001 och har ca 56 anställda och är aktiva inom alla typer av asfaltering, alltifrån asfaltering av befintliga vägar hos Trafikverket till garageuppfarter hos villaägare. Man har också kompetens att ta hand om hela kedjan vid mark- och anläggningsarbeten. Arbetsområdet omfattar i nuläget norra Småland, östra sidan av Vättern upp till södra delarna av Stockholmsområdet.

### Tälje Mark

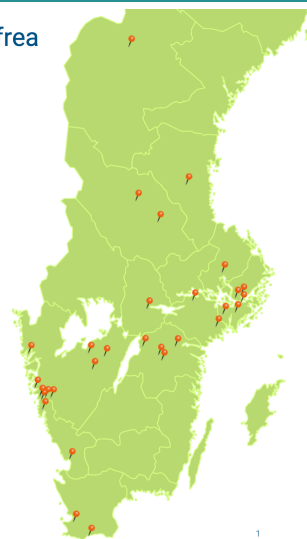
Infreas dotterbolag Tälje Mark grundades 1993 och bedriver mark-, betong- och anläggningsarbeten inom bygg- och infrastruktur. Bolagets arbetsområde är Stor-Stockholm med fokus på södra Stockholm. Huvuddelen av uppdragen är alltifrån schaktning, sprängning, pålning till finplanering av nya bostadsområden. Uppdragen kommer främst från bostadsföretag och industri.

## Bred geografisk spridning

Industrigruppen Infrea

30  
platser

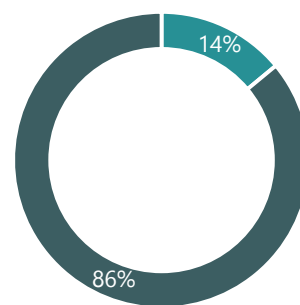
~530  
medarbetare



INFREA

Källa: Bolaget

## Mark & Avlopp omsätter mest



■ Vatten & Avlopp ■ Mark & Anläggning

Källa: Bolaget

## Siljan Schakt

Siljan Schakt har över 30 års erfarenhet inom markentreprenad och erbjuder kompletta tjänster inom markarbete, vägbyggnationer och vatten- och avloppsområdet från planering till idrifttagning. Bolaget är specialiserat inom biotopvård. Bolaget har ca 80 anställda och har en maskinpark uppgående till ett 25-tal anläggningsmaskiner. Bolaget driver också flera egna grus- och bergtäkter.

## Bramark & VA

Bramark & VA grundades 1994 och utför allt inom markentreprenad och är verksamma inom Göteborgsregionen. Tjänsterna omfattar VA, vägar, schaktning, sprängning, pålning, grundläggningar, parkeringar, ytskikt och planteringar – från planering och projektering till projektledning och idrifttagning. Huvuddelen av uppdragen kommer från kommuner, byggtreprenörer, fastighetsägare och exploatörer.

## Mikaels Grävtjänst

Bolagets grundades 1985 och har nu ca 25 anställda som utför många olika tjänster gällande avloppsanläggningar, grävning, markarbeten och andra entreprenadarbeten. Bolaget har en stor och modern maskinpark med den senaste tekniken, som även erbjuds för uthyrning inklusive förare. Man har även en egen bergtäkt med material av högsta kvalité som används för byggnadsmaterial.

## Duo Asfalt

Duo Asfalt är ett familjeföretag med kunskap som gått i arv genom tre generationer. Bolaget erbjuder ett brett utbud av tjänster såsom tätningar, förstärkningar, färgsättning av broar, tunnlar, innergårdar och parkeringshus ända sedan 1950-talet. Duo Asfalt har egen asfalttillverkning i Göteborg. Tack vare den egna tillverkningen, bolagets långa erfarenhet och samarbeten med andra specialister erbjuder de unika material och metoder.

## Anläggarteamet i Hälsingland AB

Anläggarteamet grundades 1973 och har en stark kundbas i Hälsingland med omnejd. Bolaget, som varit familjeägt under lång tid, erbjuder tjänster inom mark- och anläggningsentreprenader och är en komplett markentreprenör. Bolaget har under de tre senaste åren omsatt ca 50 Mkr per år.

## Jonab Anläggning AB

Jonab är ett komplett entreprenadbolag inom schakt, mark, väg, VA, fjärrvärme samt inom betong som kajer, broar och plattor. Kunder utgörs av stat, kommuner och privata exploatörer. Bolagets marknad är i sydvästra Sverige, framför allt i Halland och Skåne. Omsättningen under 2020 uppgick till ca 342 MSEK med ett EBIT-resultat om ca 23 MSEK.

## Upplands Markentreprenader AB

Bolaget är en komplett markentreprenör med en omsättning på ca 105 MSEK och ett rörelseresultat på ca 9 MSEK. Bolaget är grundat 2014 och har sedan dess byggt upp en stark närvaro i Storstockholm, där man erbjuder tjänster relaterade till mark- & anläggningsentreprenader.

## Rotomill AB

Rotomill har en gedigen kompetens och kapacitet inom fräsning av asfaltsmassor, som är en deljänst inom asfaltsbeläggning. Bolaget omsatte ca 25 MSEK med ett rörelseresultat på ca 3 MSEK. Rotomill grundades 2010 och har en stark marknadsposition i Mellansverige.

## Markentreprenader Förvaltning i Valne AB

Bolaget omsatte ca 90 MSEK under 2021 och ingår från den 2 maj i Infreas räkenskaper. Bolaget är en komplett tjänsteleverantör inom mark- och anläggningssektorn i Östersund och övriga Jämtland. De huvudsakliga kunderna är Trafikverket, kommuner och mellanstora fastighetsbolag.

## Vatten och Avlopp

### Cleanpipe

Cleanpipe är ett fullservicebolag inom AVA (avlopp, vatten och avfall). Man erbjuder tjänster inom slamsugning, högtrycksspolning, torrsugning, infordring av ledningar och transporter av farligt avfall. Kunderna finns inom kommuner och storindustrier men även på privatmarknaden och enskilda hushåll. Cleanpipe erbjuder även jourverksamhet med en hög servicegrad dygnet runt.

### Siljan Schakt

Siljan Schakt har över 30 års erfarenhet inom markentreprenad och erbjuder kompletta tjänster gällande markarbeten, vägbyggnationer och vatten- och avloppsområdet från planering till idrifttagning. Bolaget är specialiserat inom biotopvård. Bolaget har ca 80 anställda och en maskinpark uppgående till ett 25-tal anläggningsmaskiner. Bolaget driver också flera egna grus- och bergtäkter.

**Största aktieägarna, %, 31/3-21**

|   |                   |             |
|---|-------------------|-------------|
| Byggmästare Anders J Ahlström Invest AB | 4 019 435         | 20,8%       |
| Lindeblad Technology AB                 | 3 009 025         | 15,5%       |
| State Street Bank and Trust CO, W9      | 1 120 803         | 5,8%        |
| Gennaker AB                             | 929 178           | 4,8%        |
| SEB AB, Luxemburg filial                | 683 622           | 3,5%        |
| Nordnet Pensionsförsäkringar AB         | 570 340           | 2,9%        |
| RBCB Lux Ucits Ex-Mig                   | 555 000           | 2,9%        |
| Futur Pension                           | 542 179           | 2,8%        |
| Actorius AB                             | 409 711           | 2,1%        |
| UBS Switzerland AG                      | 288 478           | 1,5%        |
| Övriga ägare                            | 7 229 887         | 37,3%       |
| <b>Totalt</b>                           | <b>19 357 658</b> | <b>100%</b> |

Källa: Bolaget



## Disclaimer

Aktiespararna, [www.aktiespararna.se](http://www.aktiespararna.se), publicerar analyser om bolag som sammanställts med hjälp av källor som bedömts tillförlitliga. Aktiespararna kan dock inte garantera informationens riktighet. Ingenting som skrivs i analysen ska betraktas som en rekommendation eller uppmaning att investera i något finansiellt instrument. Åsikter och slutsatser som uttrycks i analysen är avsedd endast för mottagaren. Analysen är en så kallad Uppdragsanalys där det analyserade Bolaget tecknat ett avtal med Aktiespararna. Analyserna publiceras löpande under avtalsperioden och mot sedvanlig fast ersättning. Aktiespararna har i övrigt inget ekonomiskt intresse avseende det som är föremål för denna analys. Aktiespararna har rutiner för hantering av intressekonflikter, vilket säkerställer objektivitet och oberoende.

Innehållet får kopieras, reproduceras och distribueras. Aktiespararna kan dock inte hållas ansvariga för vare sig direkta eller indirekta skador som orsakats av beslut fattade på grundval av information i denna analys.

Investeringar i finansiella instrument ger möjligheter till värdestegringar och vinster. Alla sådana investeringar är också förenade med risker. Riskerna varierar mellan olika typer av finansiella instrument och kombinationer av dessa. Historisk avkastning ska inte betraktas som en indikation för framtida avkastning.

Analytikern Joakim Kindahl äger inte och får heller inte äga aktier i det analyserade bolaget.

---

### Ansvarig analytiker:

Joakim Kindahl