

Magic Leap 2

Przewodnik bezpieczeństwa i informacje prawne

Ostatnia zmiana: 16 sierpnia 2022 r.
Wersja: Polski 1.2



Przewodnik bezpieczeństwa

Zanim zaczniesz korzystać z zestawu Magic Leap 2 zapoznaj się dokładnie ze skróconą instrukcją obsługi dostępną na stronie magicleap.com/ml2-quick-start-guide oraz z tym przewodnikiem bezpieczeństwa, który można znaleźć na stronie magicleap.com/ml2-safety-guide. Nieprzestrzeganie zaleceń i instrukcji zawartych w tym przewodniku bezpieczeństwa może prowadzić do poważnych obrażeń ciała, uszkodzenia mienia lub uszkodzenia zestawu Magic Leap 2.

Niniejszy przewodnik bezpieczeństwa zestawu Magic Leap 2 (dalej określanymi jako „**przewodnik bezpieczeństwa**”) ma na celu zmniejszenie ryzyka obrażeń ciała, dyskomfortu fizycznego, bólu, problemów zdrowotnych i szkód mienia związanych z użytkowaniem zestawu nagłownego Magic Leap 2, jednostki obliczeniowej lub pilota (dalej określanymi zbiorczo jako „**zestaw Magic Leap 2**” lub „**urządzenie**”), a także ładowarki jednostki obliczeniowej, ładowarki pilota i innych akcesoriów marki Magic Leap sprzedawanych przez Magic Leap lub jej autoryzowanych dystrybutorów. Przed rozpoczęciem korzystania z urządzenia użytkownicy zestawu Magic Leap 2 powinni dokładnie zapoznać się z tym przewodnikiem bezpieczeństwa.

Pełny opis naszych produktów (w tym tego urządzenia), umowy użytkownika, zasady i inne informacje można znaleźć na stronie magicleap.com.

UWAGA

Zmiany

Firma Magic Leap może od czasu do czasu zmieniać lub modyfikować ten przewodnik bezpieczeństwa, aby zapewnić jego dokładność i kompletność. Jeśli wydamy nową wersję przewodnika bezpieczeństwa, proszę korzystać tylko z najnowszej dostępnej wersji. Zachęcamy też do konsultowania się z przewodnikiem bezpieczeństwa i powiązаныmi informacjami na stronie magicleap.com/ml2-safety-guide, aby mieć pewność, że korzystasz z najnowszej wersji. Każda wersja przewodnika bezpieczeństwa zawiera w górnej części dokumentu datę jego aktualizacji, aby ułatwić identyfikację najbardziej aktualnej wersji.

OSTRZEŻENIE

Konfigurowanie urządzenia przed użyciem

Instrukcje. Zanim zaczniesz korzystać z zestawu Magic Leap 2, zapoznaj się ze wszystkimi instrukcjami dotyczącymi konfiguracji i obsługi dołączonymi do urządzenia oraz w nim wyświetlanymi. Na przykład, przed pierwszym użyciem zestawu Magic Leap 2 uruchom proces dopasowania, który można znaleźć w menu głównym aplikacji lub w Perception Modal (Trybie percepcji).

Dopasowanie i kalibracja oczu. Pamiętaj o wypełnieniu sekcji „Fit” (Dopasowanie) i „Eye” (Oko) w aplikacji Custom Fit na urządzeniu. Podczas wypełniania sekcji „Fit” (Dopasowanie) w aplikacji Custom Fit, zwróć szczególną uwagę na poniższe instrukcje:

1. Dopasuj wysokość tylnego pałąka zestawu nagłownego do uszu, tak aby widzieć cały wyświetlacz.
2. Dociśnij tylny pałąk, aby upewnić się, że zestaw nagłowny jest dobrze dopasowany, LUB podłącz pasek na głowę, jeśli tylny pałąk się zsuwa.
3. Wymień nakładki na nos i/lub czoło, jeśli zaleci to aplikacja Custom Fit.

Jeśli podczas korzystania z aplikacji Custom Fit otrzymasz komunikat o treści „**Sorry, something went wrong. You can use your Headset with reduced functionality...**” (Przepraszamy, coś poszło nie tak. Możesz używać swojego zestawu nagłownego z ograniczoną funkcjonalnością...), odwiedź stronę obsługi klienta pod adresem care.magicleap.com, aby dowiedzieć się, jak rozwiązać ten problem.

Aby zapewnić optymalne wrażenia, zalecamy, aby z zestawu Magic Leap 2 korzystały osoby, u których rozstaw źrenic (IPD) wynosi 54–76 milimetrów. Jeśli wartość IPD znajduje się poza tym zakresem, może się to wiązać z większym prawdopodobieństwem wystąpienia bólu lub dyskomfortu wizualnego podczas korzystania z zestawu Magic Leap 2 i brakiem pełnej widoczności ekranu Magic Leap 2. Aby dowiedzieć się, jak określić wartość IPD, odwiedź stronę care.magicleap.com.

Głośność. Zestaw Magic Leap 2 zawiera funkcje dźwięku przestrzennego, które umożliwiają odtwarzanie dźwięku. Przy pierwszym użyciu zestawu Magic Leap 2 ustaw głośność na niskim poziomie, a następnie zwiększaj ją, aż dźwięk będzie słyszalny wyraźnie, nie sprawiając dyskomfortu. Unikaj gwałtownego zwiększania głośności, zwłaszcza jeśli staje się ona niekomfortowa. Hałas w tle i ciągłe przebywanie na wysokim poziomie głośności może sprawić, że dźwięki będą wydawały się cichsze niż w rzeczywistości. Nie słuchaj głośnego dźwięku przez długi czas. Wysokie ciśnienie akustyczne może uszkodzić słuch. Ze względu na wciągającą naturę doświadczenia rzeczywistości mieszanej, nie używaj urządzenia z dźwiękiem o wysokim poziomie głośności, aby zachować świadomość otoczenia i zmniejszyć ryzyko uszkodzenia słuchu.

 OSTRZEŻENIE

Nieudana kalibracja oczu

Jeśli kalibracja oczu nie powiedzie się, istnieje większe ryzyko, że będziesz odczuwać dyskomfort. Zestaw Magic Leap 2 śledzi wzrok użytkownika, aby wyświetlać treści w taki sposób, który ma być wygodny dla jego oczu. Po ukończeniu sekcji „Eye” (Oko) w aplikacji Custom Fit na urządzeniu, urządzenie poinformuje Cię, czy proces ten zakończył się sukcesem. Jeśli proces kalibracji oczu nie powiedzie się, odwiedź stronę care.magicleap.com, aby uzyskać dalszą pomoc.

 OSTRZEŻENIE

Powody, dla których warto przed użyciem skonsultować się z lekarzem


Zanim zaczniesz korzystać z zestawu Magic Leap 2, skonsultuj się z lekarzem, jeśli: masz choroby upośledzające Twój wzrok (np. zaburzenia widzenia dwuocznego) lub mobilność; jesteś w ciąży lub w podeszłym wieku; masz chorobę serca lub inną poważną chorobę, zdarzają Ci się takie jak napady padaczkowe lub migreny.

 OSTRZEŻENIE

Przeznaczenie urządzenia

Obsługa urządzenia. Zestaw Magic Leap 2 ma zapewnić bezpieczne doświadczenie rzeczywistości rozszerzonej. Wymagana do tego jest umiejętność zachowania równowagi i dobre zdolności motoryczne. Nie używaj zestawu Magic Leap 2 w przypadku zmęczenia, choroby lub wystąpienia jej objawów, stresu emocjonalnego lub fizycznego, ani pod wpływem alkoholu lub narkotyków. Takie niezamierzone użycie zestawu Magic Leap 2 zwiększa prawdopodobieństwo obrażeń i uszkodzenia mienia. Nigdy nie używaj zestawu Magic Leap 2 podczas jazdy samochodem, rowerem, w trakcie obsługi ciężkich maszyn lub innych poruszających się pojazdów. Nie używaj zestawu Magic Leap 2, jeśli zdarzyło Ci się doświadczyć dyskomfortu podczas korzystania z innych urządzeń rzeczywistości wirtualnej i rozszerzonej.

Obiekty wirtualne. Należy pamiętać, że niektóre obiekty widoczne w środowisku rzeczywistości rozszerzonej nie istnieją w świecie fizycznym. Nie należy siadać ani stawać na nich, ani używać ich do podparcia się.



Środowisko. Korzystaj z zestawu Magic Leap 2 wyłącznie w wygodnym, bezpiecznym miejscu. Zestaw Magic Leap 2 jest przeznaczony wyłącznie do użytku w pomieszczeniach. Aby zmniejszyć ryzyko pożaru lub porażenia prądem, nie korzystaj z zestawu Magic Leap 2 w pobliżu wody lub innych płynów. Zestawu Magic Leap 2 należy używać wyłącznie w miejscach, gdzie temperatura otoczenia wynosi od 10°C do 30°C (od 50°F do 86°F).

Przeszkody. Zestaw Magic Leap 2 pozwala uzyskać realistyczne doświadczenie rzeczywistości rozszerzonej, który może odwracać uwagę od fizycznego otoczenia i częściowo je zasłaniać. Niektóre funkcje urządzenia mogą również w szczególny sposób zwiększać Twoją zdolność do wyraźniejszego lub łatwiejszego oglądania treści rzeczywistości rozszerzonej generowanej przez urządzenie, zmniejszając ilość światła i ograniczając Tobie widoczność świata widzialnego w całości lub w części. Podczas korzystania z zestawu Magic Leap 2 należy zawsze zwracać uwagę na otoczenie i upewnić się, że wokół nas jest wystarczająco dużo miejsca, aby bezpiecznie korzystać z urządzenia. Aby zmniejszyć ryzyko obrażeń ciała, uszkodzenia mienia lub uszkodzenia urządzenia, korzystaj z zestawu Magic Leap 2 wyłącznie w pomieszczeniach zamkniętych, w których nie ma żadnych przeszkód.

Awarie. Korzystanie z zestawu Magic Leap 2 niezgodnie z ich przeznaczeniem może spowodować ich nieprawidłowe działanie i potencjalne obrażenia ciała lub uszkodzenie mienia.

UWAGA

Instrukcja konserwacji

Konserwacja. Przed każdym użyciem należy wyczyścić zestaw Magic Leap 2. Nagromadzony brud, tłuste plamy, ślady makijażu i inne zanieczyszczenia mogą uszkodzić urządzenie i pogorszyć Twoje wrażenia. Podczas konserwacji urządzenia **NIE:**

- używaj do urządzenia łatwopalnych lub ściernych środków czyszczących;
- dezynfekuj urządzenie w parze lub w autoklawie;
- zanurzaj urządzenia w płynach lub wylewać płynów czyszczących do wewnątrz lub na zewnątrz urządzenia;
- wlewaj żadnych płynów do lub nadmiernie nasączać nimi szwów systemu, portów lub okolic szkieł;
- używaj szorstkich produktów, takich jak ręczniki papierowe.

Instrukcje czyszczenia. Aby wyczyścić urządzenie, postępuj zgodnie z poniższymi instrukcjami krok po kroku:

Krok 1 — Wyłącz zasilanie: Upewnij się, że urządzenie jest wyłączone i chłodne.

Krok 2 — Wyjmij akcesoria zestawu dopasowującego: Zdejmij nakładkę na nos, nakładkę na czoło i wkładkę ze szklami, jeśli są stosowane.

Krok 3 — Użyj szmatki jednej z tych zgodnych marek: Super Sani Cloth lub Cavi Wipes, aby wykonać krok 4.

Uwaga: Przed użyciem każdej nowej szmatki wyciśnij z niej nadmiar płynu, tak aby była wilgotna, ale nie ciekąca.

Uwaga: Nie wolno wlewać żadnych płynów do lub nadmiernie nasączać nimi szwów systemu, portów lub okolic szkieł.

Uwaga: Nie używaj szorstkich produktów, takich jak ręczniki papierowe.

Krok 4 — Czyszczenie: Przetrzyj wszystkie powierzchnie urządzenia (w tym zdemontowane elementy i przewody), aby usunąć wszelkie zabrudzenia, resztki lub pozostałości.

Uwaga: W razie potrzeby użyj dodatkowych szmatek, pamiętając o wyciśnięciu z nich nadmiaru płynu, tak aby były wilgotne, ale nie ociekające.

Krok 5 — Wyczyść urządzenie: Wyczyść urządzenie szmatką z alkoholem izopropylowym lub czystą, sterylną i niepozostawiającą włókien szmatką zwilżoną (ale nie ociekającą) alkoholem izopropylowym. Pamiętaj, aby delikatnie wytrzeć kamery i szkła wyświetlacza zestawu nagłownego i kamery pilota.

Krok 6 — Wysusz urządzenie: Przetrzyj urządzenie suchą niepozostawiającą włókien szmatką.

Przechowywanie. Gdy urządzenie nie jest używane, przechowuj je w futerale Magic Leap lub innym, aby zminimalizować niezamierzone uszkodzenie lub narażenie na działanie czynników zewnętrznych, w pomieszczeniu o temperaturze od -20°C do 45°C (od -4°F do 113°F). Nie pozostawiaj zestawu Magic Leap 2 wystawione na bezpośrednie działanie światła słonecznego; może ono powodować nadmierne nagrzewanie się urządzenia, co może doprowadzić do uszkodzenia urządzenia lub innego mienia. Aby zmniejszyć ryzyko odniesienia obrażeń, otwory wylotowe wentylatora i wszystkie inne otwory wentylacyjne w jednostce obliczeniowej nie mogą być zasłonięte i muszą być wolne od kurzu i innych ciał obcych. Przykrycie urządzenia materiałami, które wpływają na przepływ powietrza, może wpłynąć na jego działanie i zwiększyć ryzyko pożaru lub uszkodzenia.

Naprawa, ryzyko porażenia prądem. Nie używaj zestawu Magic Leap 2, jeśli jest on uszkodzony lub nie działa prawidłowo. Nie próbuj samodzielnie otwierać ani naprawiać żadnej części urządzenia. Otwarcie, demontaż lub zmiana urządzenia może doprowadzić do porażenia prądem elektrycznym, co może skutkować obrażeniami ciała lub śmiercią. Naprawy powinny być wykonywane wyłącznie przez Magic Leap lub jego autoryzowany serwis.

 OSTRZEŻENIE

Przewody i kable



Przechowuj wszystkie przewody i kable z dala od dzieci. Przewód łączący urządzenie i jednostkę obliczeniową może stwarzać ryzyko zadławienia się lub potknięcia. Aby zmniejszyć ryzyko odniesienia obrażeń, nie owijaj przewodów ani kabli wokół szyi, nie oplątuj się nimi, nie żuj ich ani ich nie przecinaj.

 OSTRZEŻENIE

Nieautoryzowany sprzęt

Firma Magic Leap zaleca korzystanie wyłącznie z ładowarki jednostki obliczeniowej i ładowarki do pilota sprzedawanych lub dostarczonych przez firmę Magic Leap wraz z urządzeniem. Zestaw Magic Leap 2 nie został zaprojektowany do użytku z nieautoryzowanymi ładowarkami, akcesoriami, oprogramowaniem ani sprzętem. Korzystanie z nieautoryzowanej ładowarki, akcesoriów, oprogramowania lub sprzętu może spowodować obrażenia ciała użytkownika lub innych osób, problemy z wydajnością lub uszkodzenie urządzenia albo innego mienia.

 OSTRZEŻENIE

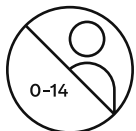
Nadmierne ciepło



Podczas normalnego użytkowania zestaw Magic Leap 2 może się nagrzewać. Należy przestrzegać ostrzeżeń termicznych i komunikatów informacyjnych, które mogą pojawić się na zestawie Magic Leap 2. Aby zmniejszyć ryzyko odniesienia obrażeń, w przypadku przegrzania którejkolwiek części zestawu Magic Leap 2 albo gdy urządzenie stanie się nieprzyjemnie ciepłe lub przegrzewa się, natychmiast zdejmij zestaw nagłowny, zaprzestań jego używania i poczekaj, aż ostygnie przed ponownym użyciem. Aby zmniejszyć ryzyko wystąpienia dyskomfortu i obrażeń (w tym drobnych oparzeń), przed użyciem zestawu nagłownego sprawdź, czy jego wewnętrzne krawędzie (jak pokazano powyżej w tej części) nie stykały się ze skórą, a także umieść na nim wszystkie podkładki (podkładki na czoło i podkładka na nos). Odwiedź naszą stronę obsługi klienta pod adresem care.magicleap.com — znajdziesz tam informacje na temat tego, co można zrobić w przypadku przegrzania się zestawu Magic Leap 2.

OSTRZEŻENIE

Nie dla dzieci



Zestaw Magic Leap 2 nie jest zabawką i nie powinny ich używać dzieci poniżej 14 roku życia. Urządzenie nie jest w rozmiarze przeznaczonym dla dzieci, a nieprawidłowe rozmiary mogą powodować ból, dyskomfort lub negatywne skutki zdrowotne. Osoby dorosłe powinny dopilnować, aby urządzenie pozostawało poza zasięgiem dzieci poniżej 14 roku życia.

Zestaw Magic Leap 2 nie był testowany z udziałem osób nastoletnich w wieku poniżej 18 lat, co oznacza, że istnieje większe ryzyko, że urządzenie nie będzie prawidłowo pasować do osób nastoletnich w wieku od 14 do 17 lat.

Rodzic lub opiekun oraz osoby nastoletnie w wieku 14 lat i starsze powinny przeczytać ten przewodnik bezpieczeństwa oraz całą pozostałą dokumentację dostępną online i dołączoną do zestawu Magic Leap 2. Rodzice lub opiekunowie powinni kontrolować osoby nastoletnie w wieku 14 lat i starsze w trakcie i po zakończeniu korzystania z zestawu Magic Leap 2, aby upewnić się, że używają oni Magic Leap 2 tylko zgodnie z zaleceniami i nie odczuwają one bólu ani dyskomfortu, nie spędzają zbyt dużo czasu na korzystaniu z urządzenia i robią sobie przerwy, aby zmniejszyć ryzyko wystąpienia dyskomfortu lub bólu (w tym typów dyskomfortu opisanych w części zatytułowanej „Ostrzeżenie: Dyskomfort”) lub innych objawów niepożądanych. Należy unikać długotrwałego korzystania z urządzenia przez osoby nastoletnie:

Aby jeszcze bardziej zmniejszyć ryzyko wystąpienia dyskomfortu, bólu lub urazu, osoby nastoletnie w wieku powyżej 14 lat powinny:

- Najpierw zapoznać się z aplikacją Custom Fit na swoim urządzeniu. W razie problemów pomoc można uzyskać na stronie care.magicleap.com.
- Natychmiast przerwać korzystanie z urządzenia, jeśli osoba nastoletnia nie wykona pomyślnie instrukcji z aplikacji Custom Fit lub podczas wykonywania tych instrukcji odczuwa ból lub dyskomfort.
- W przypadku wystąpienia jakiegokolwiek dyskomfortu (w tym bólu oczu) podczas korzystania z urządzenia natychmiast zaprzestań jego używania.

OSTRZEŻENIE

Dyskomfort



Podczas korzystania z funkcji zestawu Magic Leap 2 mogą wystąpić pewne dolegliwości, takie jak m.in.: dyskomfort wzrokowy, zmęczenie oczu, zawroty głowy, nudności, zaburzenia koordynacji wzroku, zaburzenia równowagi, nadmierne pocenie się, ból głowy, zmęczenie, mrowienie, pieczenie, sztywność lub drętwienie.

- Jeśli masz problem ze zsuwaniem się zestawu nagłownego do tyłu lub nadmiernym uciskiem na nos lub czoło, użyj paska na głowę.
- Jeśli doznasz dyskomfortu, natychmiast zaprzestań korzystania z zestawu Magic Leap 2. Jeśli zdecydujesz się zacząć znowu korzystać z urządzenia, zrób sobie najpierw przerwę i sprawdź, czy urządzenie jest prawidłowo skonfigurowane, aby zmniejszyć ryzyko wystąpienia dyskomfortu.
- Ryzyko wystąpienia dyskomfortu jest zwiększone, jeśli: (i) nigdy wcześniej nie zdarzyło Ci się korzystać z zestawu Magic Leap 2, (ii) urządzenie nie zostało prawidłowo skonfigurowane przed użyciem, (iii) korzystasz z zestawu Magic Leap 2 przez dłuższy czas bez przerwy, (iv) wyświetlasz w urządzeniu treści, które mogą wywołać chorobę lokomocyjną lub nudności (np. aplikacje rzeczywistości rozszerzonej, w których poruszasz się po otwartych obszarach lub oglądasz obraz z dużej wysokości), (v) zdarzała Ci się wcześniej choroba lokomocyjna, nudności, zawroty głowy, zmęczenie oczu lub bóle głowy.
- Aby zminimalizować dyskomfort, postaraj się powoli przywyknąć do środowiska rzeczywistości rozszerzonej: ograniczając początkowo korzystanie z zestawu Magic Leap 2 do krótszych sesji i robiąc przerwy podczas korzystania z urządzenia. Zwróć uwagę, jakie treści były wyświetlane w okularach, gdy wystąpił dyskomfort. Możesz ponownie odczuć dyskomfort, jeśli jeszcze raz obejrzyś takie lub podobne treści. Pamiętaj, że trwałe dyskomfort może zwiększyć prawdopodobieństwo urazu.

- W przypadku wystąpienia poważnego lub utrzymującego się dyskomfortu skonsultuj się z lekarzem. Dopóki całkowicie nie odzyskasz sprawności, nie prowadź pojazdów, nie obsługuj maszyn, nie bierz udziału w czynnościach wymagających fizycznego lub wizualnego zaangażowania albo niezakłóconej równowagi lub koordynacji.

 OSTRZEŻENIE

Zasady bezpieczeństwa dotyczące ładowarki i baterii

Jednostka obliczeniowa i pilot zawierają baterię litowo-jonową i mają dołączone ładowarki, które je ładują. Ścisłe przestrzegaj instrukcji zawartych w tej części, aby zmniejszyć ryzyko odniesienia obrażeń przez użytkownika lub inne osoby oraz zapobiec uszkodzeniu urządzenia i mienia. Nieprzestrzeganie tych instrukcji może spowodować zagrożenie (np. pożar, wyciek z baterii lub zagrożenie elektryczne) i uszkodzenie urządzenia lub mienia:

- Nie należy wymieniać baterii wewnątrz urządzenia ani otwierać urządzenia, aby uzyskać dostęp do baterii. Bateria nie może być wymieniana ani naprawiana przez użytkownika. Wymiana baterii na baterię niewłaściwego typu grozi wybuchem.
- Do zasilania zestawu Magic Leap 2 należy używać wyłącznie baterii, ładowarek i przewodów zasilania dostarczonych przez nas. Nie należy ich zastępować innymi źródłami zasilania (takimi jak inne zasilacze lub baterie zewnętrzne), ponieważ inne źródła zasilania mogą nie być zgodne z zestawem Magic Leap 2.
- Nie używaj z innymi produktami baterii i ładowarek dostarczonych przez nas do zasilania zestawu Magic Leap 2.
- Co jakiś czas sprawdzaj przewody połączeniowe i ładowarki pod kątem uszkodzeń lub oznak zużycia. Nie należy używać ładowarek, jeśli bolce, obudowa, port lub przewód złącza są uszkodzone, pęknięte lub odsłonięte.
- Nie próbuj ładować ani używać urządzenia, jeśli: (i) nie włącza się ono po próbie ładowania, (ii) nagrzewa się nadmiernie podczas używania lub ładowania, lub gdy (iii) komora baterii jest napęczniała, wycieka z niej ciecz lub wydobywa się dym.
- Ładowarki należy przechowywać w suchym miejscu, aby uniknąć przedostania się wody lub płynów do wnętrza urządzenia. Nawet gdy urządzenie wyschnie po kontakcie z wodą, bateria może ulec korozji i zwiększyć zagrożenia opisane w przewodniku bezpieczeństwa. Nie wolno również dotykać baterii, ładowarek ani przewodów mokrymi rękami.
- Aby zmniejszyć ryzyko wycieku lub wewnętrznego zwarcia w baterii, nie należy demontować, przebijać, zgniatać, deformować, upuszczać ani wywierać dużego nacisku na jednostkę obliczeniową i pilota.

Aby zmniejszyć ryzyko obrażeń ciała u Ciebie lub innych osób, jeśli dojdzie do wycieku z baterii lub ładowarki, nie dopuść do kontaktu cieczy ze skórą lub oczami. W przypadku kontaktu należy dokładnie przemyć wodą obszar, w którym doszło do kontaktu, i natychmiast skontaktować się z lekarzem.

Zestaw Magic Leap 2 może być ładowany wyłącznie za pomocą ładowarki jednostki obliczeniowej i pilota dostarczonych przez Magic Leap wraz z urządzeniem. Urządzenie nie zostało zaprojektowane do użytku z nieautoryzowanymi ładowarkami, akcesoriami, oprogramowaniem ani sprzętem. Korzystanie z nieautoryzowanej ładowarki, akcesoriów, oprogramowania lub sprzętu może spowodować obrażenia ciała użytkownika lub innych osób, problemy z wydajnością lub uszkodzenie urządzenia albo innego mienia.

 OSTRZEŻENIE

Informacje dotyczące utylizacji



Dla mieszkańców Unii Europejskiej: ten symbol na produkcie oznacza, że po upływie okresu eksploatacji urządzenia (i znajdujących się w nim baterii) należy je zutylizować oddzielnie od zwykłych odpadów domowych. Utylizacja powinna się odbyć zgodnie z lokalnymi przepisami i wytycznymi. Więcej informacji na temat utylizacji i recyklingu urządzenia można znaleźć na stronie magicleap.com/recycle.

⚠ OSTRZEŻENIE

Ataki epilepsji

Rozbłyśki światła lub wzorce świetlne emitowane przez zestaw Magic Leap 2 mogą powodować ataki epilepsji, utratę świadomości, niezamierzone ruchy, dezorientację, zmienioną widoczność, drżenie oka lub mięśni, inne zaburzenia mięśniowe lub wzrokowe, poważne zawroty głowy bądź inne przypadłości powodujące omdlenia lub utratę przytomności, nawet jeśli użytkownik nie miał wcześniej napadów drgawkowego lub padaczki.

Jeśli wystąpi u Ciebie którykolwiek z tych objawów, natychmiast przestań korzystać z zestawu Magic Leap 2 i skonsultuj się z lekarzem, zanim zaczniesz z nich ponownie korzystać.

Jeśli wcześniej zdiagnozowano lub występowały u Ciebie objawy związane z epilepsją, skonsultuj się z lekarzem, zanim zaczniesz korzystać z zestawu Magic Leap 2.

⚠ OSTRZEŻENIE

Powtarzające się ruchy

Korzystanie z pilota może wywołać bóle mięśni lub stawów. Jeśli podczas korzystania z zestawu Magic Leap 2 poczujesz zmęczenie lub ból w jakiegokolwiek części ciała albo wystąpią u Ciebie takie objawy, jak mrowienie, drętwienie, pieczenie lub sztywność, przed ponownym użyciem urządzenia odpocznij przez kilka godzin.

Jeśli te objawy lub inny dyskomfort będą nadal występować w trakcie lub po zakończeniu korzystania z urządzenia, przestań z niego korzystać i skontaktuj się z lekarzem.

⚠ OSTRZEŻENIE

Brak ochrony oczu

Zestaw Magic Leap 2 nie jest przeznaczony do ochrony oczu przed uderzeniami, odłamkami, działaniem substancji chemicznych, promieniami UV ani innymi szkodliwymi rodzajami światła, cząstkami, pociskami ani innymi zagrożeniami fizycznymi.

⚠ OSTRZEŻENIE

Kalifornia — Proposition 65

OSTRZEŻENIE: Zestaw Magic Leap 2 może narazić Cię na kontakt z sadzą, która według stanu Kalifornia powoduje raka. Więcej informacji znajdziesz na stronie www.P65Warnings.ca.gov.

⚠ OSTRZEŻENIE

Zakłócenia radiowe urządzeń medycznych

Zestaw Magic Leap 2 zawiera magnesy lub komponenty elektroniczne emitujące fale radiowe, które mogą wpływać na działanie znajdujących się w pobliżu urządzeń elektronicznych, w tym rozruszników serca, aparatów słuchowych, defibrylatorów i innych urządzeń medycznych. Osoby z wszczepionym rozrusznikiem serca lub innym wszczepionym urządzeniem medycznym nie powinny korzystać z zestawu Magic Leap 2 bez uprzedniej konsultacji z lekarzem lub producentem urządzenia medycznego.

⚠ OSTRZEŻENIE

Energia częstotliwości radiowej (RF)

Zestaw Magic Leap 2 zawiera nadajniki radiowe i zostało zaprojektowane, wyprodukowane i przetestowane zgodnie z wymogami Federalnej Komisji Komunikacji (FCC) oraz organizacji Innovation, Science and Economic Development (ISED) w Kanadzie, a także z wymaganiami prawnymi dotyczącymi współczynnika absorpcji swojej.

Aby mieć pewność, że oddziaływanie fal radiowych generowanych przez moduły radiowe Wi-Fi i Bluetooth nie przekracza limitów ekspozycji określonych w tych wytycznych, należy skonfigurować urządzenie zgodnie z naszą skróconą instrukcją obsługi dostępną na stronie magicleap.com/ml2-quick-start-guide oraz z wszelkimi innymi dostarczonymi instrukcjami.

OSTRZEŻENIE

Laser — korzystanie z elementów sterujących

Korzystanie z elementów sterujących, regulowanie lub dokonywanie czynności innych niż opisane w tym dokumencie może skutkować narażeniem na niebezpieczne promieniowanie.

OSTRZEŻENIE

Urządzenie zawiera laser

Zestaw Magic Leap 2 jest wyposażone w laser.



Informacje o producencie

Magic Leap, Inc., 7500 W. Sunrise Blvd. Plantation, FL 33322 USA

Obowiązujące normy i procedury

EN/IEC 60825-1:2014 Bezpieczeństwo urządzeń laserowych
PRODUKT LASEROWY KLASY 1

Dane techniczne lasera

Produkt laserowy został oznaczony jako urządzenie klasy 1 we wszystkich procedurach zalecanego użytkowania i obsługi.

Parametry lasera

Długość fali: 850 nm
Moc lasera na potrzeby klasyfikacji: <2,45 mW
Tryb pracy: Impulsowy
Szerokość impulsu: 3,49 i 4,98 ns
Częstotliwość impulsów: 80,32 i 60,24 MHz
Moc szczytowa: 600 mW
Stożek oświetlenia: 59 H × 45 V

Etykiety i ich rozmieszczenie

Etykieta certyfikacyjna znajduje się na wewnętrznej stronie prawej części skroniowej zestawu nagłownego. Zawiera następujące informacje:

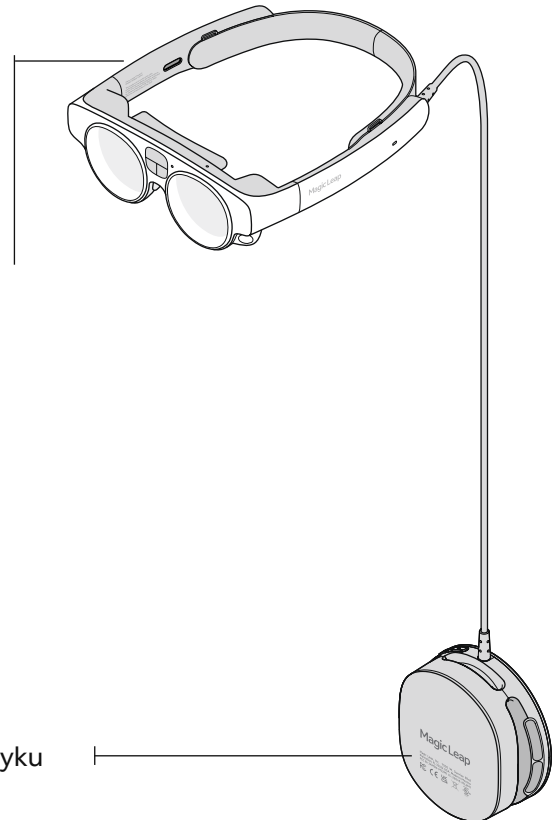
Produkt laserowy klasy 1

EN/IEC 60825-1:2014. Spełnia standardy wydajności FDA dla produktów laserowych, z wyjątkiem odstępstw zgodnie z Informacją o laserach nr 56 z 8 maja 2019 roku.

Uwaga: na urządzeniu nie ma etykiety objaśniającej. Pełna reprodukcja etykiety znajduje się w tym przewodniku bezpieczeństwa.

Produkt laserowy klasy 1
EN/IEC 60825-1:2014

Spełnia standardy wydajności FDA dla produktów laserowych, z wyjątkiem odstępstw zgodnie z Informacją o laserach nr 56 z 8 maja 2019 roku.



Magic Leap, Inc. FL USA Wyprodukowano w Meksyku

Etykietę identyfikacyjną producenta można znaleźć z tyłu zacisku jednostki obliczeniowej. Odwróć jednostkę obliczeniową, aby ją zobaczyć. Zawiera następujące informacje:

7500 W. Sunrise Blvd., Plantation, FL 33322, USA, zmontowano w Meksyku.

Uwaga: datę produkcji można określić na podstawie niepowtarzalnego numeru seryjnego. Numer seryjny i numer modelu znajdują się pod tylną nakładką po wewnętrznej stronie opaski regulacyjnej zestawu nagłownego.

Magic Leap 2

informacje prawne

ZNAKI ZGODNOŚCI Z PRZEPISAMI

Informacje prawne, certyfikaty i znaki zgodności zestawu Magic Leap 2 są dostępne na samym urządzeniu lub na jego opakowaniu.

OŚWIADCZENIE O ZGODNOŚCI Z PRZEPISAMI FEDERALNEJ KOMISJI KOMUNIKACJI (FCC)

Zestaw Magic Leap 2 został przetestowany i uznany za zgodny z ograniczeniami dotyczącymi urządzeń cyfrowych klasy B, zgodnie z częścią 15 przepisów FCC. Ograniczenia te mają zapewnić odpowiednią ochronę przed szkodliwymi zakłóceniami w instalacjach mieszkaniowych. Urządzenie wytwarza, wykorzystuje i emituje energię o częstotliwości radiowej, a jeśli nie zostanie zainstalowane i nie będzie używane zgodnie z instrukcjami, może powodować szkodliwe zakłócenia w komunikacji radiowej. Nie ma jednak gwarancji, że zakłócenia nie wystąpią podczas konkretnego sposobu użytkowania lub w konkretnej instalacji. Jeśli urządzenie powoduje szkodliwe zakłócenia odbioru sygnału radiowego i telewizyjnego, co można sprawdzić, wyłączając je i włączając z powrotem, można spróbować wyeliminować zakłócenia, stosując jeden lub więcej z tych środków zaradczych:

- Zmiana kierunku lub położenia anteny odbiorczej.
- Zwiększenie odległości między urządzeniem a odpowiednim odbiornikiem.
- Podłączenie urządzenia do gniazda w innym obwodzie niż ten, do którego podłączony jest odbiornik.
- W celu uzyskania pomocy należy skontaktować się ze sprzedawcą lub doświadczonym technikiem radiowo-telewizyjnym.

Ostrzeżenie FCC: Wszelkie zmiany lub modyfikacje, które nie zostały wyraźnie zatwierdzone przez stronę odpowiedzialną za zgodność z przepisami, mogą spowodować unieważnienie prawa użytkownika do korzystania z urządzenia.

Niniejsze urządzenie jest zgodne z częścią 15 przepisów FCC. Działanie urządzenia podlega następującym dwóm warunkom: (i) urządzenie nie może powodować szkodliwych zakłóceń oraz (ii) urządzenie musi przyjmować odbierane zakłócenia, w tym zakłócenia mogące powodować niezamierzone użycie lub działanie.

OŚWIADCZENIE O ZGODNOŚCI Z PRZEPISAMI ORGANIZACJI INDUSTRY CANADA

To urządzenie jest zgodne ze standardami RSS organizacji Industry Canada zwolnionymi z obowiązku posiadania licencji. Działanie urządzenia podlega następującym dwóm warunkom: (i) urządzenie nie może powodować zakłóceń oraz (ii) urządzenie musi przyjmować wszelkie zakłócenia, w tym zakłócenia mogące powodować niepożądane działanie. To urządzenie cyfrowe klasy B jest zgodne z normą CAN ICES-3(B)/NMB-3(B). Pasmo 5150–5250 MHz jest przeznaczone wyłącznie do użytku wewnątrz pomieszczeń, co ma zmniejszyć ryzyko szkodliwych zakłóceń w działaniu systemów satelitarnych komunikacji ruchomej na wspólnych kanałach. Le présent appareil est conforme aux CNR d'Industrie Canada applicables aux appareils radio exempts de licence. L'exploitation est autorisée aux deux conditions suivantes: (1) l'appareil ne doit pas produire de brouillage, et (2) l'utilisateur de l'appareil doit accepter tout brouillage radioélectrique subi, même si le brouillage est susceptible d'en compromettre le fonctionnement." Cet appareil numérique de la classe B est conforme à la norme CAN ICES-3(B)/NMB-3. La bande 5150 – 5250MHz est réservée uniquement pour une utilisation à l'intérieur afin de réduire les risques de brouillage préjudiciable aux systèmes de satellites mobiles utilisant les mêmes canaux.

OŚWIADCZENIE O ODPORNOŚCI NA ZAKŁÓCENIA — UE

Jeśli dojdzie do wyładowań elektrostatycznych lub zakłóceń pola magnetycznego i elektrycznego, może nastąpić chwilowa przerwa w działaniu urządzenia. W mało prawdopodobnym przypadku wystąpienia zakłóceń pola elektrostatycznego, magnetycznego i elektrycznego, które mogą spowodować długotrwałą utratę działania, może być konieczne zresetowanie urządzenia.

OŚWIADCZENIE O ZGODNOŚCI Z PRZEPISAMI UNII EUROPEJSKIEJ

Firma Magic Leap niniejszym oświadcza, że ten produkt jest zgodny z dyrektywą 2014/53/UE. Pełna deklaracja zgodności zestawu Magic Leap znajduje się na stronie www.magicleap.com/european-union-declarations-of-conformity.