

Magic Leap 2

Manual de segurança e informações regulamentares

Última revisão: 16 de agosto de 2022
Versão: Português 1.2



Manual de segurança

Leia atentamente o nosso Guia de início rápido em magicleap.com/ml2-quick-start-guide e este Manual de segurança em magicleap.com/ml2-safety-guide antes de utilizar o Magic Leap 2. Se não o fizer e não seguir as instruções deste Manual de segurança, podem ocorrer ferimentos graves, danos materiais ou danos no Magic Leap 2.

Este Manual de segurança do Magic Leap 2 (o nosso “Manual de segurança”) é fornecido para reduzir o risco de ferimentos pessoais, desconforto físico, dor, problemas de saúde e danos materiais relacionados com a utilização do Headset, da Ligação ao computador ou do Controlador Magic Leap 2 (coletivamente, “Magic Leap 2” ou “Dispositivo”), bem como do carregador da Ligação ao computador, do carregador do Controlador e de outros acessórios da marca Magic Leap vendidos pela Magic Leap ou pelos seus revendedores autorizados. Certifique-se de que todos os utilizadores do Magic Leap 2 leem e compreendem este Manual de segurança antes de utilizarem o Dispositivo.

Para obter uma descrição completa dos nossos produtos (incluindo o Dispositivo), acordos de utilizador e políticas, entre outros, visite magicleap.com.

NOTA

Alterações

A Magic Leap pode alterar ou modificar este Manual de segurança ocasionalmente para o manter preciso e completo. Se publicarmos uma nova versão do Manual de segurança, utilize apenas a versão mais recente disponível. Recomendamos que reveja periodicamente este Manual de segurança e as informações relacionadas em magicleap.com/ml2-safety-guide para garantir que está a utilizar a versão mais recente. Cada versão do Manual de segurança incluirá a data de revisão na parte superior do documento, para o ajudar a identificar a versão mais atualizada.

 AVISO

Configurar o Dispositivo antes da utilização

Instruções. Antes de utilizar o Magic Leap 2, deve ler e seguir todas as instruções de configuração e funcionamento fornecidas com o Dispositivo e no Dispositivo. Por exemplo, antes de utilizar o Magic Leap 2 pela primeira vez, certifique-se de que percorre o fluxo da Custom Fit, que pode ser encontrado no menu inicial através das aplicações ou no Modal de Perceção.

Calibração ocular e do ajuste. Certifique-se de que concluiu as secções “Fit” (Ajuste) e “Eye” (Olho) da aplicação Custom Fit no Dispositivo. Ao concluir a secção “Fit” (Ajuste) na aplicação Custom Fit, preste especial atenção ao seguimento destas instruções:

1. Ajustar a altura da Banda posterior do Headset a partir das orelhas para que possa ver o visor completo.
2. Unir a Banda posterior para garantir que o Headset fica seguro OU adicionar a Fita de fixação se a Banda posterior deslizar para baixo.
3. Substituir as Almofadas para o nariz e/ou as Almofadas para a testa, se indicado pela aplicação Custom Fit.

Se, ao utilizar a aplicação Custom Fit, receber uma mensagem com a indicação “**Sorry, something went wrong. You can use your Headset with reduced functionality...**” (Lamentamos, mas ocorreu um erro. Pode utilizar o seu Headset com funcionalidade reduzida...), visite a página Customer Care (Apoio ao cliente) em care.magicleap.com para obter os passos para resolver o problema.

Para uma experiência ideal, recomendamos que o Magic Leap 2 seja utilizado por pessoas com uma distância interpupilar (a distância entre as suas pupilas, também conhecida como “IPD”) entre 54 e 76 milímetros. Se tiver uma IPD fora desse intervalo, poderá ter maior probabilidade de sentir dor ocular ou desconforto durante a utilização do Magic Leap 2 e poderá não ter visibilidade total do visor do Magic Leap 2. Para obter informações sobre como determinar a sua IPD, visite care.magicleap.com.

Volume. O Magic Leap 2 inclui funcionalidades de áudio espacial que permitem a reprodução de áudio. Quando utilizar o Magic Leap 2 pela primeira vez, comece com o volume a um nível baixo e aumente-o até ouvir sons de forma clara e confortável. Evite aumentar rapidamente o volume, especialmente se se tornar desconfortável. O ruído de fundo e a exposição contínua a níveis de volume elevados podem tornar os sons mais baixos do que aquilo que são na realidade. Não utilize um volume elevado durante longos períodos de tempo. A alta pressão sonora pode danificar a sua audição. Devido à natureza envolvente da experiência de realidade mista, não utilize o Dispositivo com o som a um volume elevado, para que possa manter-se atento ao que o rodeia e reduzir o risco de lesões auditivas.

 AVISO

Calibração ocular sem êxito

Pode ter uma maior probabilidade de sentir desconforto ocular se não concluir com êxito a Calibração ocular. O Magic Leap 2 baseia-se no seguimento do olhar para apresentar conteúdo de uma forma concebida para ser confortável para os seus olhos. Depois de concluir a secção “Eye” (Olho) na aplicação Custom Fit no Dispositivo, o Dispositivo informa-o se a calibração foi bem-sucedida. Se o seu processo de Calibração ocular não for bem-sucedido, visite care.magicleap.com para obter assistência adicional.

 AVISO

Razões para consultar um médico antes da utilização


Consulte um médico antes de utilizar o Magic Leap 2 se: tiver quaisquer doenças que prejudiquem a sua visão (por exemplo, distúrbio da visão binocular); tiver problemas de mobilidade; estiver grávida ou for uma pessoa idosa; ou tiver um problema cardíaco ou outra condição médica grave, como convulsões ou enxaquecas.

 AVISO

Utilizações previstas

Utilizar o Dispositivo. O Magic Leap 2 destina-se a proporcionar uma experiência de realidade aumentada segura. Esta utilização prevista requer que tenha uma sensação de equilíbrio e movimento perfeita. Não utilize o Magic Leap 2 quando sentir cansaço, se sentir doente, com sintomas de doença, sob stress emocional ou físico ou se estiver sob a influência de álcool ou drogas. Esta utilização não prevista do seu Magic Leap 2 aumenta a probabilidade de ferimentos e danos materiais. Nunca utilize o Magic Leap 2 enquanto conduz, anda de bicicleta, utiliza maquinaria pesada ou utiliza qualquer outro veículo em movimento. Não utilize o Magic Leap 2 se já sentiu desconforto durante a utilização de outros dispositivos de realidade virtual e aumentada.

Objetos virtuais. Lembre-se de que alguns objetos que vê no seu ambiente de realidade aumentada não existem no mundo físico. Não tente sentar-se ou colocar-se de pé sobre esses objetos ou utilizá-los para se apoiar.



Ambiente. Utilize o Magic Leap 2 apenas num ambiente confortável e seguro. O Magic Leap 2 foi concebido apenas para utilização no interior. Para reduzir o risco de incêndio ou choque, não utilize o Magic Leap 2 perto de água ou líquidos. O Magic Leap 2 só deve ser utilizado em ambientes onde a temperatura ambiente se encontre entre 10 °C e 30 °C (50 °F e 86 °F).

Obstruções. O Magic Leap 2 produz uma experiência de realidade aumentada envolvente que pode distraí-lo e obstruir parcialmente a sua visão do ambiente físico real. Algumas funcionalidades do Dispositivo também podem melhorar especificamente a sua capacidade de ver conteúdo de RA gerado pelo Dispositivo de forma mais clara ou fácil, diminuindo a luz e reduzindo a visibilidade do mundo visível no seu todo ou em parte. Tenha sempre em atenção o que o rodeia ao utilizar o Magic Leap 2 e certifique-se de que tem espaço suficiente à sua volta para utilizar o Dispositivo em segurança. Para reduzir o risco de ferimentos, danos materiais ou danos no Dispositivo, utilize o Magic Leap 2 apenas em áreas interiores sem obstruções.

Avaria. Se o Magic Leap 2 não for utilizado conforme previsto, o Dispositivo pode avariar e podem ocorrer ferimentos físicos ou danos materiais.

NOTA

Instruções de manutenção

Manutenção. Certifique-se de que o seu Magic Leap 2 está limpo antes de cada utilização. A acumulação de sujidade, óleos, maquilhagem e outros resíduos pode danificar o Dispositivo e diminuir a sua experiência. Ao cuidar do seu Dispositivo, **NÃO:**

- Utilize agentes de limpeza inflamáveis ou abrasivos no Dispositivo.
- Vaporize ou esterilize em autoclave o Dispositivo.
- Mergulhe o Dispositivo em líquidos nem verta líquidos de limpeza sobre ou no interior do Dispositivo.
- Derrame qualquer líquido nem sature excessivamente quaisquer juntas, portas ou o perímetro das lentes do sistema.
- Utilize produtos abrasivos, como papel de cozinha.

Instruções de limpeza. Para limpar o Dispositivo, siga as seguintes instruções passo a passo:

Passo 1 – Desligar: certifique-se de que o Dispositivo está desligado e arrefecido.

Passo 2 – Remover os acessórios do Kit de Ajuste: remova a Almofada para o nariz, a Almofada para a testa e o encaixe para lentes, se aplicável.

Passo 3 – Utilizar um toalhete dos seguintes produtos compatíveis: Super Sani Cloth ou CaviWipes para executar o passo 4.

Nota: antes de utilizar cada toalhete novo, esprema o excesso de líquido do toalhete, de forma que fique húmido, mas sem pingar.

Cuidado: não derrame nem sature excessivamente as juntas, as portas ou o perímetro das lentes do sistema.

Cuidado: não utilize produtos abrasivos, como papel de cozinha.

Passo 4 – Limpeza: limpe todas as superfícies do Dispositivo (incluindo peças e cabos desmontados) para remover qualquer sujidade, detritos ou resíduos.

Nota: utilize toalhetes adicionais, conforme necessário; não se esqueça de retirar o excesso de líquido do toalhete, de forma que fique húmido, mas não pingue.

Passo 5 – Limpar o Dispositivo: Enxague o Dispositivo limpando-o com um toalhete com álcool isopropílico ou com um pano sem pelos, humedecido (sem pingar) com álcool isopropílico. Certifique-se de que limpa suavemente as câmaras e as lentes do visor do Headset e as câmaras do Controlo.

Passo 6 – Secar o dispositivo: Seque o Dispositivo com um pano sem pelos.

Armazenamento. Quando o Dispositivo não estiver a ser utilizado, guarde-o no Estojo de Transporte Magic Leap ou noutra estojos de arrumação numa divisão com temperaturas entre -20 °C e 45 °C (-4 °F e 113 °F), para minimizar danos ou exposição não intencionais. Não deixe o seu Magic Leap 2 exposto à luz solar direta; a luz solar direta pode causar calor excessivo, o que pode danificar o Dispositivo ou outros bens. Para reduzir o risco de ferimentos, mantenha as portas de exaustão do ventilador e todas as outras aberturas da Ligação ao computador livres e sem poeira e outros objetos estranhos. Cobrir o Dispositivo com materiais que afetem o fluxo de ar pode afetar o seu desempenho e aumentar a probabilidade de incêndio ou danos.

Reparação; risco de choque. Não utilize o Magic Leap 2 se este estiver danificado ou não funcionar corretamente. Não tente abrir ou reparar qualquer parte do Dispositivo. Abrir, desmontar ou alterar o Dispositivo pode provocar choques elétricos e pode resultar em ferimentos pessoais ou morte. As reparações devem ser efetuadas apenas pela Magic Leap ou pelos seus fornecedores de serviços autorizados.

 AVISO

Cabos e fios



Mantenha todos os Cabos e fios afastados das crianças. O Cabo que fixa o Dispositivo à Ligação ao computador pode representar um risco de asfixia ou tropeçamento. Para reduzir o risco de ferimentos, não enrole quaisquer Cabos ou fios à volta do pescoço; não se deixe emaranhar com os mesmos e não os mastigue, fricção ou corte.

 AVISO

Equipamento não autorizado

A Magic Leap recomenda a utilização exclusiva do carregador da Ligação ao computador e do carregador do Controlador vendidos ou fornecidos pela Magic Leap com o Dispositivo. O Magic Leap 2 não foi concebido para ser utilizado com qualquer carregador, acessório, software ou equipamento não autorizado. A utilização de um carregador, acessório, software ou equipamento não autorizado pode resultar em ferimentos no utilizador ou em terceiros, causar problemas de desempenho ou danificar o Dispositivo e outros bens.

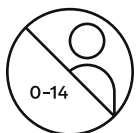
 AVISO

Calor excessivo



O Magic Leap 2 pode aquecer durante a utilização normal. Respeite todos os avisos térmicos e mensagens de aviso que possam aparecer no seu Magic Leap 2. Para reduzir o risco de ferimentos pessoais, se alguma parte do seu Magic Leap 2 aquecer de forma incómoda ou sobreaquecer, retire imediatamente o Headset, interrompa a sua utilização e deixe-o arrefecer antes de continuar. Para reduzir o risco de desconforto e ferimentos (incluindo queimaduras menores), certifique-se de que os cantos interiores do Headset (conforme ilustrado acima nesta secção) não entram em contacto com a pele durante a utilização e coloque a Almofada para a testa e a Almofada para o nariz no Headset antes de o utilizar. Visite a nossa página Customer Care (Apoio ao cliente) em care.magicleap.com para saber quais os passos que pode seguir se o seu Magic Leap 2 sobreaquecer.

 AVISO



Não se destina a crianças

O Magic Leap 2 não é um brinquedo e não deve ser utilizado por crianças com menos de 14 anos. O Dispositivo não foi dimensionado para crianças e o dimensionamento inadequado pode causar dor, desconforto ou efeitos negativos na saúde. Os adultos devem certificar-se de que o Dispositivo é mantido fora do alcance de crianças com menos de 14 anos.

O Magic Leap 2 não foi testado em adolescentes com idade inferior a 18 anos, o que significa que pode existir um risco acrescido de o Dispositivo não se ajustar corretamente a adolescentes entre os 14 e os 17 anos.

Os pais ou encarregados de educação devem ler este Manual de segurança e toda a restante documentação fornecida online e com o Magic Leap 2 em conjunto com adolescentes com idade igual ou superior a 14 anos. Os pais ou encarregados de educação devem também monitorizar os adolescentes com idade igual ou superior a 14 anos durante e após a utilização do Magic Leap 2 para garantir que apenas o utilizam conforme recomendado e que não sentem qualquer dor ou desconforto, que utilizam o Dispositivo durante um período de tempo limitado e que fazem pausas durante a utilização para diminuir o risco de desconforto ou dor (incluindo os tipos de desconforto indicados na secção abaixo intitulada “Aviso: desconforto”) ou outros sintomas adversos. O uso prolongado por adolescentes deve ser evitado.

Para reduzir ainda mais o risco de desconforto, dor ou lesões, os adolescentes com mais de 14 anos devem:

- Em primeiro lugar, concluir a aplicação Custom Fit no seu Dispositivo. Se precisar de ajuda, acesse a care.magicleap.com para obter assistência
- Interromper imediatamente a utilização se o adolescente não concluir com sucesso a aplicação Custom Fit ou sentir qualquer dor ou desconforto durante a conclusão da aplicação Custom Fit.
- Interromper imediatamente a utilização se sentirem algum desconforto (incluindo dores oculares) durante a utilização do Dispositivo.

 AVISO



Desconforto

Poderá sentir algum desconforto durante a utilização do Magic Leap 2, incluindo, entre outros: desconforto ocular, tensão ocular, tonturas, náuseas, dificuldades de coordenação óculo-manual, vertigens, dificuldades de equilíbrio, suor excessivo, dor de cabeça, fadiga, formigueiro, ardor, rigidez ou dormência.

- Se estiver a ter problemas com o Headset a deslizar na parte posterior ou se sentir desconforto excessivo por pressão no nariz ou na testa, utilize a Fita de fixação.
- Se sentir desconforto, pare imediatamente de utilizar o Magic Leap 2. Se decidir retomar a utilização do Dispositivo, antes de o fazer, faça uma pausa e certifique-se de que o configurou corretamente, para reduzir o risco de desconforto.
- O risco de desconforto pode aumentar se: (i) nunca tiver utilizado o Magic Leap 2 anteriormente; (ii) o Dispositivo não for devidamente configurado antes da utilização; (iii) utilizar o Magic Leap 2 durante longos períodos de tempo sem pausas; (iv) o Dispositivo for utilizado para ver conteúdos que apresentam uma elevada probabilidade de provocar enjoos de movimento ou náuseas (por exemplo, aplicações de RA em que se está a deslocar em áreas abertas ou a ver alturas); ou (v) tiver um historial de enjoos de movimento, náuseas, tonturas, tensão ocular ou dores de cabeça.
- Para minimizar o desconforto, considere habituar-se lentamente a um ambiente de realidade aumentada ao: limitar inicialmente a utilização do Magic Leap 2 a sessões mais curtas e fazer pausas durante a utilização do Dispositivo. Tenha em atenção a natureza do conteúdo que estava a ver se sentir desconforto. Pode voltar a sentir desconforto se voltar a ver esse conteúdo ou se vir conteúdo semelhante e o desconforto persistente pode aumentar a probabilidade de lesões.

- Se sentir desconforto grave ou persistente, consulte o seu médico. Até que tenha recuperado completamente, não conduza, opere máquinas ou participe em atividades que sejam física ou visualmente exigentes ou que exijam equilíbrio ou coordenação perfeitos.



AVISO

Segurança do carregador e da bateria

A Ligação ao computador e o Controlador incluem uma bateria de íões de lítio cada e são fornecidos com carregadores da bateria. Siga as instruções desta secção para reduzir o risco de ferimentos para si ou para terceiros e para evitar danos no Dispositivo e em bens. O não seguimento destas instruções pode resultar em perigo (por exemplo, incêndio, explosão, fuga da bateria ou perigo elétrico) e pode causar danos no Dispositivo ou noutros bens:

- Não tente substituir a bateria no interior do Dispositivo nem abrir o Dispositivo para aceder à bateria, pois esta não pode ser substituída nem reparada pelo utilizador. Existe o risco de explosão se a bateria for substituída por uma bateria de tipo incorreto.
- Utilize apenas as baterias, carregadores e Cabos de alimentação que lhe fornecemos para alimentar o Magic Leap 2. Não os substitua por outras fontes de alimentação (como outros transformadores ou baterias externas), uma vez que outras fontes de alimentação podem não ser compatíveis com o Magic Leap 2.
- Não utilize as baterias e os carregadores fornecidos para alimentar o Magic Leap 2 com outros produtos.
- Inspeccione periodicamente os cabos de ligação e os carregadores quanto a danos ou sinais de desgaste. Não utilize os carregadores se o(s) pino(s), a caixa, a porta do conector ou o cabo do conector estiverem danificados, partidos ou expostos.
- Não tente carregar ou utilizar o Dispositivo se: (i) este não ligar após uma tentativa de carregamento; (ii) sobreaquecer quando é utilizado ou carregado; ou (iii) o compartimento da bateria estiver inchado, apresentar fugas de líquido ou emitir fumo.
- Mantenha os carregadores secos e evite a entrada de água ou líquidos. Mesmo depois de o Dispositivo secar após entrar em contacto com água, a bateria pode sofrer corrosão e aumentar os riscos indicados neste Manual de segurança. Além disso, não toque na bateria, nos carregadores ou nos Cabos com as mãos molhadas.
- Para reduzir o risco de fuga ou de curto-circuito interno na bateria, não desmonte, perfure, esmague, deforme, deixe cair ou exerça um elevado nível de pressão sobre a Ligação ao computador e o Controlador.

Para reduzir o risco de ferimentos para si ou para terceiros, se a bateria ou os carregadores apresentarem fugas, não permita que o líquido entre em contacto com a pele ou os olhos. Em caso de contacto, lave abundantemente com água a zona que entrou em contacto com o líquido e procure assistência médica imediata.

O Magic Leap 2 só pode ser carregado com o carregador da Ligação ao computador e do Controlador fornecido pela Magic Leap com o Dispositivo. O Dispositivo não foi concebido para ser utilizado com qualquer carregador, acessórios, software ou equipamento não autorizado. A utilização de um carregador, acessório, software ou equipamento não autorizado pode resultar em ferimentos no utilizador ou em terceiros, causar problemas de desempenho ou danificar o Dispositivo e outros bens.



AVISO

Informações de eliminação



Para residentes na União Europeia: este símbolo no produto significa, que quando o Dispositivo (e as baterias no seu interior) atingirem o fim da sua vida útil, devem ser eliminados separadamente dos resíduos domésticos. Em vez disso, elimine-os em conformidade com as leis e diretrizes locais. Para obter mais informações sobre a eliminação e reciclagem do Dispositivo, visite magicleap.com/recycle.



Convulsões

Os flashes ou padrões de luz do Magic Leap 2 podem provocar ataques epiléticos, perdas de consciência, movimentos involuntários, desorientação, visão alterada, espasmos oculares ou musculares, outras anomalias musculares ou visuais, tonturas graves ou outras condições que provoquem desmaios ou perda de consciência, mesmo que o utilizador nunca tenha tido uma convulsão ou que não tenha historial de convulsões ou epilepsia.

Pare imediatamente de utilizar o Magic Leap 2 se sentir algum destes sintomas e consulte o seu médico antes de retomar a utilização do Dispositivo.


Se tiver um historial ou se tiver sido diagnosticado com sintomas associados a uma doença epilética, consulte o seu médico antes de utilizar o Magic Leap 2.



Movimentos repetitivos


A utilização do Controlador pode provocar lesões nos músculos ou nas articulações. Se alguma parte do seu corpo ficar cansada ou dorida durante a utilização do Magic Leap 2, ou se sentir sintomas como formigueiro, dormência, ardor ou rigidez, pare e descanse durante várias horas antes de voltar a utilizar o Dispositivo.

Se continuar a ter algum dos sintomas acima mencionados ou outro desconforto durante ou após a utilização, pare de utilizar o Dispositivo e consulte o seu médico.



Sem proteção ocular

O Magic Leap 2 não se destina a fornecer proteção ocular contra impactos, detritos, químicos, luz UV ou outras luzes nocivas, partículas, projéteis ou outros perigos físicos.



Proposta 65 da Califórnia

AVISO: o Magic Leap 2 pode expô-lo a negro de fumo, reconhecido pelo Estado da Califórnia como causador de cancro. Para obter mais informações, visite www.P65Warnings.ca.gov.



Interferência de rádio com dispositivos médicos


O Magic Leap 2 contém ímanes ou componentes eletrónicos que emitem ondas de rádio, o que pode afetar o funcionamento de dispositivos eletrónicos nas proximidades, incluindo pacemakers cardíacos, aparelhos auditivos, desfibrilhadores e outros dispositivos médicos. Se tiver um pacemaker ou outro dispositivo médico implantado, não utilize o Magic Leap 2 sem consultar primeiro o seu médico ou o fabricante do seu dispositivo médico.



Energia de radiofrequência (RF)

O Magic Leap 2 contém transmissores de rádio e foi concebido, fabricado e testado para cumprir os requisitos regulamentares sobre a exposição a RF e a taxa de absorção específica (SAR) da Comissão Federal de Comunicações (FCC, Federal Communications Commission) dos EUA e do ministério para a Inovação, a Ciência e o Desenvolvimento Económico (ISED) do Canada.

Para garantir que a sua exposição a energia de RF gerada pelos rádios Wi-Fi e Bluetooth não excede os limites de exposição definidos nestas diretrizes, oriente o Dispositivo de acordo com o nosso Guia de início rápido, disponível em magicleap.com/ml2-quick-start-guide, e quaisquer outras instruções que a Magic Leap disponibilize.

 AVISO

Laser – Utilização de controlos

A utilização de controlos e ajustes ou a realização de procedimentos diferentes dos aqui especificados pode resultar em exposição perigosa à radiação.

 AVISO

Inclui um laser

O Magic Leap 2 inclui um laser.



Informações do fabricante

Magic Leap, Inc., 7500 W. Sunrise Blvd. Plantation, FL 33322 EUA

Normas e procedimentos aplicáveis

EN/IEC 60825-1:2014, Segurança de equipamentos laser
EQUIPAMENTO LASER DE CLASSE 1

Especificações do laser

Este equipamento laser é designado como de Classe 1 durante todos os procedimentos de utilização e funcionamento previstos.

Parâmetros do laser

Comprimento de onda: 850 nm
Potência do laser para classificação: < 2,45 mW
Modo de funcionamento: pulsado
Largura do impulso: 3,49 e 4,98 nseg.
Frequência dos impulsos: 80,32 e 60,24 MHz
Potência de pico: 600 mW
Cone de iluminação: 59 H x 45 V

Etiquetas e colocação de etiquetas

A etiqueta de certificação está localizada na têmpora interior direita do Headset. Inclui o seguinte texto:

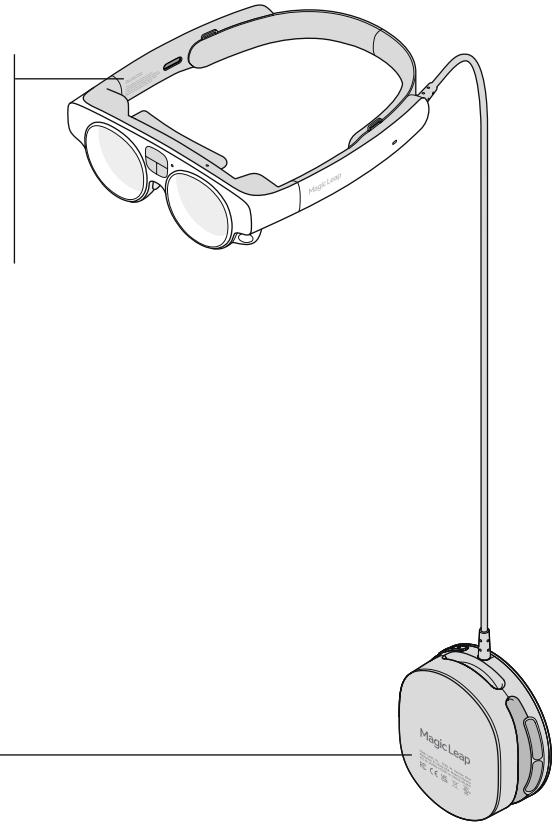
Equipamento laser de classe 1

EN/IEC 60825-1:2014. Em conformidade com as normas de desempenho da FDA para equipamentos laser, exceto desvios de acordo com o Aviso n.º 56 relativo ao laser, datado de 8 de maio de 2019.

Nota: a etiqueta explicativa não aparece no Dispositivo. A reprodução completa das etiquetas é apresentada neste Manual de segurança.

Equipamento laser de classe 1
EN/IEC 60825-1:2014

Em conformidade com as normas de desempenho da FDA para equipamentos laser, exceto desvios de acordo com o Aviso n.º 56 relativo ao laser, datado de 8 de maio de 2019



Magic Leap, Inc. FL EUA Fabricado no México

A etiqueta de identificação do fabricante está localizada na parte posterior do grampo da Ligação ao computador. Vire a Ligação ao computador ao contrário para a ver. Inclui o seguinte texto:

7500 W. Sunrise Blvd., Plantation, FL 33322, EUA. Montado no México.

Nota: a data de fabrico é rastreável através de um número de série único. O número de série e o número do modelo encontram-se sob a almofada de ajuste posterior no interior da banda de ajuste do Headset.

Magic Leap 2

informações regulamentares

MARCAS REGULAMENTARES

As informações regulamentares, a certificação e as marcas de conformidade do Magic Leap 2 estão disponíveis no próprio Dispositivo e/ou na respetiva embalagem.

COMISSÃO FEDERAL DE COMUNICAÇÕES DECLARAÇÃO DE CONFORMIDADE

O Magic Leap 2 foi testado e está em conformidade com os limites para um dispositivo digital de Classe B, de acordo com a Parte 15 das Regras da FCC. Estes limites foram concebidos para proporcionar uma proteção razoável contra interferências prejudiciais em instalações residenciais. O Dispositivo gera, utiliza e pode irradiar energia de radiofrequência e, se não for instalado e utilizado de acordo com as instruções, pode causar interferências prejudiciais às comunicações de rádio. No entanto, não existe garantia de que não ocorrerão interferências numa utilização ou instalação específica. Se o Dispositivo causar interferências prejudiciais à receção de rádio ou televisão, o que pode ser determinado desligando e ligando o Dispositivo, recomenda-se que o utilizador tente corrigir a interferência através de uma das seguintes medidas:

- Reoriente ou reposicione a antena recetora.
- Aumente a distância entre o Dispositivo e o recetor aplicável.
- Ligue o Dispositivo a uma tomada num circuito diferente daquele ao qual o recetor está ligado.
- Consulte o revendedor ou um técnico experiente de rádio ou televisão para obter ajuda.

Aviso da FCC: quaisquer alterações ou modificações não aprovadas expressamente pela parte responsável pela conformidade podem anular a autoridade do utilizador para utilizar o Dispositivo.

O Dispositivo está em conformidade com a Parte 15 das Regras da FCC. O funcionamento está sujeito às duas seguintes condições: (i) o Dispositivo não pode causar interferências nocivas e (ii) este Dispositivo tem de aceitar qualquer interferência recebida, incluindo interferências que possam causar utilização ou funcionamento não intencional.

DECLARAÇÃO DE CONFORMIDADE DA INDUSTRY CANADA

O Dispositivo está em conformidade com a(s) norma(s) RSS isenta(s) de licença da Industry Canada. O funcionamento está sujeito às duas seguintes condições: (i) este Dispositivo não pode causar interferências e (ii) o Dispositivo tem de aceitar qualquer interferência, incluindo interferências que possam causar um funcionamento indesejado do Dispositivo. Este aparelho digital de Classe B está em conformidade com a CAN ICES-3(B)/NMB-3(B). A operação na banda de 5150 – 5250 MHz destina-se apenas a utilização no interior para reduzir o potencial de interferência prejudicial nos sistemas móveis por satélite cocanal. Le présent appareil est conforme aux CNR d'Industrie Canada applicables aux appareils radio exempts de licence. L'exploitation est autorisée aux deux conditions suivantes: (1) l'appareil ne doit pas produire de brouillage, et (2) l'utilisateur de l'appareil doit accepter tout brouillage radioélectrique subi, même si le brouillage est susceptible d'en compromettre le fonctionnement." Cet appareil numérique de la classe B est conforme à la norme CAN ICES-3(B)/NMB-3. La bande 5150 – 5250MHz est réservée uniquement pour une utilisation à l'intérieur afin de réduire les risques de brouillage préjudiciable aux systèmes de satellites mobiles utilisant les mêmes canaux.

DECLARAÇÃO DE IMUNIDADE DA UNIÃO EUROPEIA

Em caso de descarga eletrostática (ESD) ou perturbação do campo magnético e elétrico, o utilizador pode detetar uma perda temporária de funcionamento. No caso improvável de um evento de ESD ou perturbação do campo magnético e elétrico resultar numa perda prolongada de funcionamento, poderá ser necessário reiniciar o sistema do Dispositivo.

DECLARAÇÃO DE CONFORMIDADE DA UNIÃO EUROPEIA

A Magic Leap declara, pelo presente, que este produto está em conformidade com a Diretiva 2014/53/UE. Para obter a declaração completa de conformidade da Magic Leap, consulte www.magicleap.com/european-union-declarations-of-conformity.