

lingu'

# Asynkron opplæring

*Hvordan holde motivasjonen  
oppe når læringen er  
asynkron?*



# Våre fire kurskonsepter

## LettNorsk *PLUSS*

*Nivå A1 - C1*

Dette lavterskeltilbudet gir deltakerne tilgang til Lingus univers av digitale læringsressurser og asynkron opplæring fra Lingus pedagoger.



## Lett på nett

*Nivå A1 - C1*

I dette kursprogrammet tilbys Lingus digitale læringsressurser med veiledning. Kommunen administrerer tilgang selv - med støtte fra Lingu.



## Hurtigsporet

*Nivå A1 - C1*

Dette kursprogrammet gir deltakerne synkron opplæring med tilpasset timeplan.



## FleksiNorsk

*Nivå A1 - B2*

FleksiNorsk gir deltaker stor fleksibilitet. Kurset kombinerer drop-in undervisning og asynkron opplæring på interaktive tavler.



# Hvordan følger vi opp deltakerne?

← Back to the course Norwegian - A2

## 1.3: Å skrive en jobbsøknad

30 min 18 new words not started

**Learn**  
30 min to watch and re...

Velleider Olav introduserer jobbsøknad 🗣️  
Å skrive jobbsøknad 📄  
Et eksempel på en jobbsøknad til en barnehage 🗣️  
Et eksempel på en jobbsøknad til et sykehjem 🗣️  
Søknaden din er mottatt 🗣️

**Play**  
18 words to practice

Lær nye ord! 🗣️  
Klikk på riktig alternativ 🗣️  
Plasser ordene i riktig rekkefølge 🗣️  
Lytt og skriv det du hører 🗣️

**Check**  
2 tests

Skriv: Beskriv deg selv 🗣️  
Hva er riktig? 🗣️

**START LESSON**

Course: Arbeidsnorsk og karrierelæring (A2)  
Kapittel 1: Å søke jobb 3 / 4

LIAS

## Learning resources

Licensed courses Catalog Licences Report

- Arbeidsnorsk og karrierelæring (A1)**  
A1 • 39 lessons • 6h • 586 words • 4.7  
Open as student >  
Open as instructor >  
Invite student >
- Arbeidsnorsk og karrierelæring (A2)**  
A2 • 106 lessons • 2h • 2684 words • 4.7  
Open as student >  
Open as instructor >  
Invite student >
- Bli klar til A1**  
A1 • 55 lessons • 51 words • 4.8  
Open as student >  
Open as instructor >  
Invite student >
- Samanhens reise A1**  
A1 • 71 lessons • 34h • 679 words • 4.8  
Open as student >  
Open as instructor >  
Invite student >

English •  
What's new? 10  
Help  
Lingupedia  
Iryna Davydenko

# Hvordan følger vi opp deltakerne?



**Meldinger**



**Interaktive tavler**



**Aktivitetslogg**



**Tilbakemelding fra lærer på oppgaver**



**Individuell veiledning**

# Meldinger



# Interaktive tavler

← Tilbake Min klassesavle - Handletur på butikken

## Norsk i hverdagen: I matbutikken

Saira Khursheed med hjelp av AI


Se videoen "I matbutikken".

1. Hva skjer i videoen?
2. Skriv tre nye ord du lærte.
3. Du får middagsbesøk. Skriv en handleliste.
4. Spill inn en lyd der du ber om hjelp til å finne tre varer.
5. Kommenter på en annen deltakers innlegg.

Du kan laste ned ordliste, en eksempeltekst, og lydfil her:

- Tekst til video 2mb
- Ordliste mal 1,4mb
- Boyingsskjema 0,8mb

Les instruksjonene ovenfor og send inn svaret ditt her...



0:34

I videoen kjøper Saira mat til middag. Hun kjøper taco. Hun skal ha fest på fredag. Barna til Saira gleder seg til fest.

2 svar


Cameron Williamson 28 Sep, 17:54

Jeg ville ha beklaget for forsinkelsen og tatt i mot barna slik at foreldrene kan dra på jobb.

### Min handleliste til tacofredag

1. Kjøttdeig
2. Taco-krydder
3. Tortillalefser
4. Revet ost
5. Remme
6. Tacosaus
7. Mais
8. 4 tomater
9. Salat
10. Nachochips

2 svar



Her er min oppskrift på taco. Jeg kommer fra Mexico.

2 4

Svar

Kristin Watson 28 Sep, 17:54 redigert

# Tilbakemelding fra lærer på oppgaver

**Til vurdering**

**Skriv: erfaringer og planer** 📄

Skriv om dine erfaringer og planer. Bruk grammatikk fra dette kapittelet. Svar på spørsmålene under:

Hva gjør du nå? Jobber du eller studerer du?  
Hva gjorde du for fem år siden?  
Hva drømmer du om å gjøre om fem år?

Lesson  
Kapittel 3.4 Samanah lærer ukedager [↗](#)

Course  
Samanehs reise A2 [↗](#)

Submitted  
20 May, at 16:27

**Pavlo Shevchenko**  
20. mai, 16:27

Nå jeg bor på Oslo. Jeg har bodd her for tre år siden. Jeg er jobber i bank.  
For fem år siden jeg bodd i Spain.

Jeg liker gjerne å kjøpe en fint hus med hagen her i Norge.

Utkast til svar generert av KI. Vennligst gjennomgå før det sendes til studenten. Drevet av OpenAI.

Bra jobbet! Du forteller fint om erfaringene og planene dine. Her er noen ting du må huske:

- Preposisjon foran steder:**
  - Bruk "i" foran stedsnavn: "Jeg bor i Oslo."
- Tidsuttrykk: "for tre år siden" vs. "i tre år":**
  - "For tre år siden" betyr at noe skjedde én gang for tre år siden.
  - "Jeg har bodd her i tre år" brukes om noe som startet for tre år siden og fortsatt pågår.
- Verb ved jobb:**
  - Vi bruker ikke "er" foran verb i presens i norsk: "Jeg jobber i bank."
- Å snakke om planer:**
  - Start med "Jeg har lyst til å..." når du snakker om planer, ønsker eller...

Fortsett med det gode arbeidet!

Godkjenn uten kommentar

Marker som avsluttet

✓ Godkjenn

🔄 Be om nytt svar

Spill inn

← Forrige    Neste →

# Aktivitetslogg og administrativ oppfølging

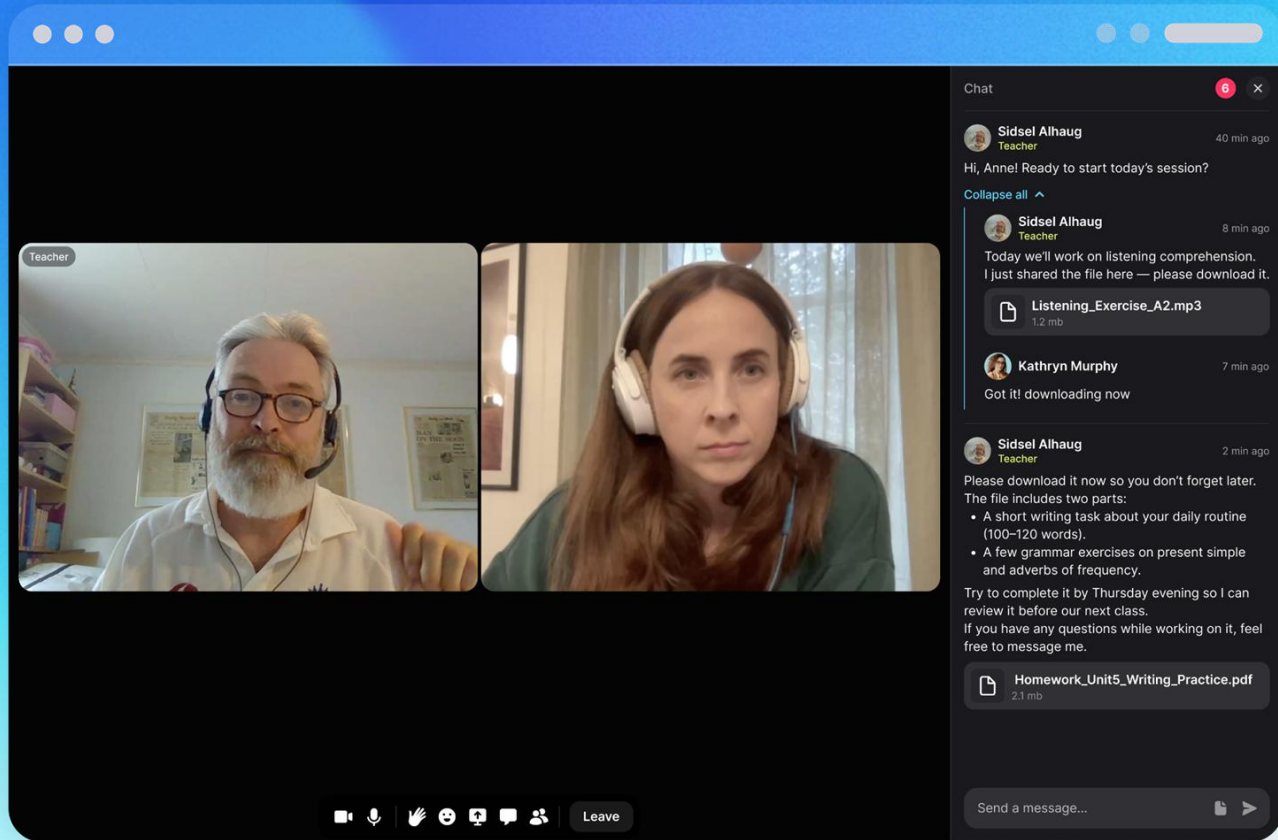
The screenshot shows the Lingua platform interface. On the left is a sidebar with navigation options: Lingu, Dashboard, Live classes, Classes (highlighted), Students, Boards, Assignments, Catalog, Learning resources, Tests, Messages, What's new (4), Help (4), and Lingupedia. The main content area displays the class 'A1 FT Online evening Malene' with 10 students. Below the class name are tabs for Learning, Live classes, Boards (4), Assignments (5), Students (selected), Instructors, Tests, and Programs. A table lists student performance:

STUDENT	CLASSES ATTENDED	LEARNING TIME	SCORE	PROGRESS	LAST SIGN IN
George Turner	No attendance	0 / 16 classes	15h 19min	72%	31% 15min ago
Valentina Gudenko	No self-study	10 / 16 classes			1:10.2025
Artem Zasoba	Low activity	5 / 16 classes	1h 1min	27%	11% 1h ago
Diego Martínez					Invitation pending
Aren Richards		12 / 16 classes	12h 56min	79%	33% 45min ago
Esther Howard		12 / 16 classes	27h 12min	96%	56% 1h ago
Oleksandr Oprushko		8 / 16 classes	8h 28min	56%	28% 3h ago
Savannah Nguyen		12 / 16 classes	28h 2min	76%	51% 5h ago

The Timeline view for Maria Kostetska shows a list of events:

- Individual tutoring** (Active): 1. Sep 2025 - 30. Nov 2025, Tutor Oksana Huk.
- Oksana Huk**: 3 Nov 2025, 14:32. 03.11.2025 - Rapporten om den andre måneden med opplæring på plattformen er sendt. Hun studerte i sitt eget tempo i oktober.
- Oksana Huk**: 1 Oct 2025, 11:55. 01.10.2025. - Rapporten om den første måneden med opplæring på plattformen er sendt.
- Oksana Huk**: 4 Sep 2025, 10:25. 03.09.2025. - Basert på resultatene av plasseringstesten ble deltakeren registrert i en klasse på A-1 nivå.
- Oksana Huk**: 28 Aug 2025, 07:32. 28.08.2025. - Deltakeren har bestått A1-test. Resultatet er ikke høyt nok - bare 53%. Hun bør fortsette studiene sine på A1-nivå.

# Individuell veiledning



The screenshot displays a Zoom meeting interface. On the left, a video call is in progress with two participants: a male teacher with a beard and glasses, and a female student with long brown hair wearing headphones. The teacher's video is labeled 'Teacher'. On the right, a chat window is open, showing a conversation between the teacher and the student. The chat messages are as follows:

**Chat** (6 messages)

**Sidsel Alhaug** (Teacher) 40 min ago  
Hi, Anne! Ready to start today's session?

**Sidsel Alhaug** (Teacher) 8 min ago  
Today we'll work on listening comprehension. I just shared the file here — please download it.

**Attachments:** Listening\_Exercise\_A2.mp3 (1.2 mb)

**Kathryn Murphy** 7 min ago  
Got it! downloading now

**Sidsel Alhaug** (Teacher) 2 min ago  
Please download it now so you don't forget later. The file includes two parts:

- A short writing task about your daily routine (100–120 words).
- A few grammar exercises on present simple and adverbs of frequency.

Try to complete it by Thursday evening so I can review it before our next class. If you have any questions while working on it, feel free to message me.

**Attachments:** Homework\_Unit5\_Writing\_Practice.pdf (2.1 mb)

At the bottom of the Zoom window, there is a control bar with icons for video, microphone, hand raise, reactions, screen share, chat, and participants, along with a 'Leave' button.



lingu'

Takk for oss!

*lingu.no*