

Kartlegging av norske prestasjoner i Erasmus+ høgare utdanning 2022

Utviklingstrender og resultat



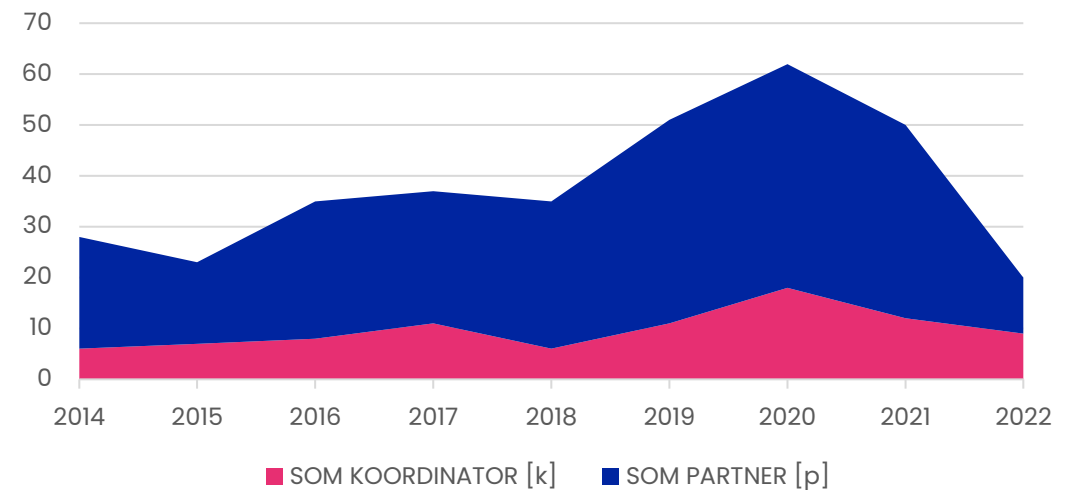
Presentasjon av Erasmus+statistikk

- **Kort om Strategiske partnerskap (2014–2020) og Samarbeidspartnerskap (2021–2027)**
- **Studentmobilitet**
 - Tal på utreisande og innreisande studentar
 - Kvar reiser dei utreisande studentane til?
 - Kvar kjem dei innreisande studentane frå?
 - Kva studerer dei utreisande studentane?
 - Kva studerer dei Innreisande studentane?
 - Kva institusjonar reiser dei utreisande studentane frå?
 - Kva institusjonar reiser dei innreisande studentane til?

Strategiske partnerskap (2014-2020) og Samarbeidspartnerskap (2021-2027)

- Stor oppgang fram til 2020
- Stor nedgang frå 2021
- Endringa er størst som partner

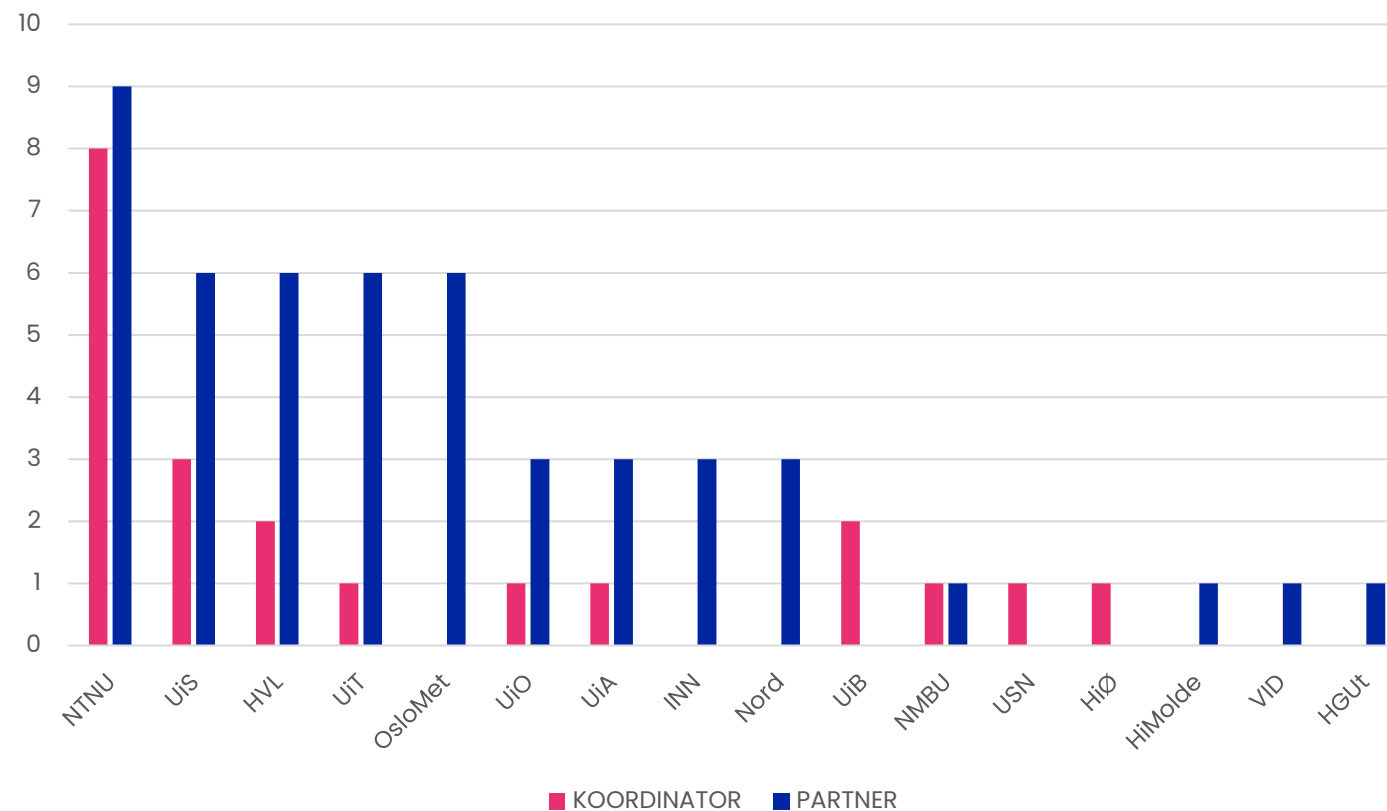
Deltaking i Strategiske partnerskap (2014-2020) og Samarbeidspartnerskap (2021-2027)



Samarbeidspartnerskap 2021-2027

- NTNU er størst og deltar i 17 samarbeidspartnerskap som koordinator eller partner.
- UIS er med i 9 samarbeidspartnerskap som koordinator eller partner.

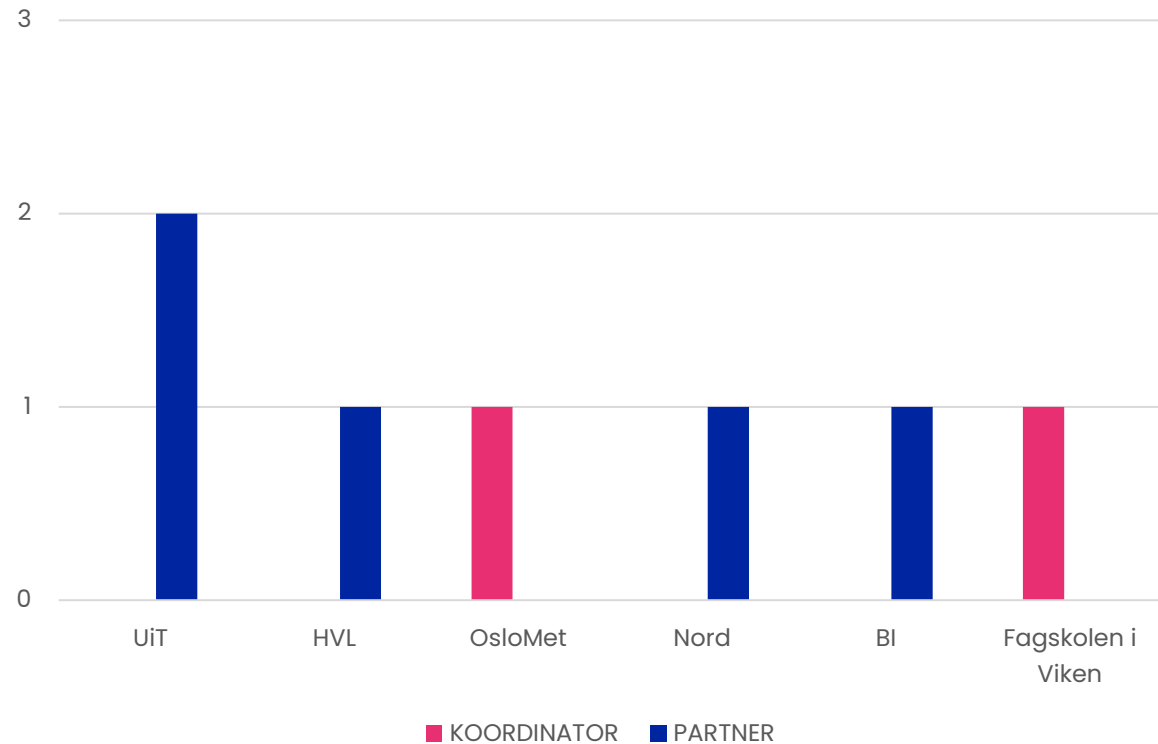
Samarbeidspartnerskap 2021-2027 per institusjon



Småskalapartnerskap 2021-2027

- Totalt 6 institusjonar som deltar og dei fleste med eit partnerskap

Småskalapartnerskap 2021-2027 per institusjon

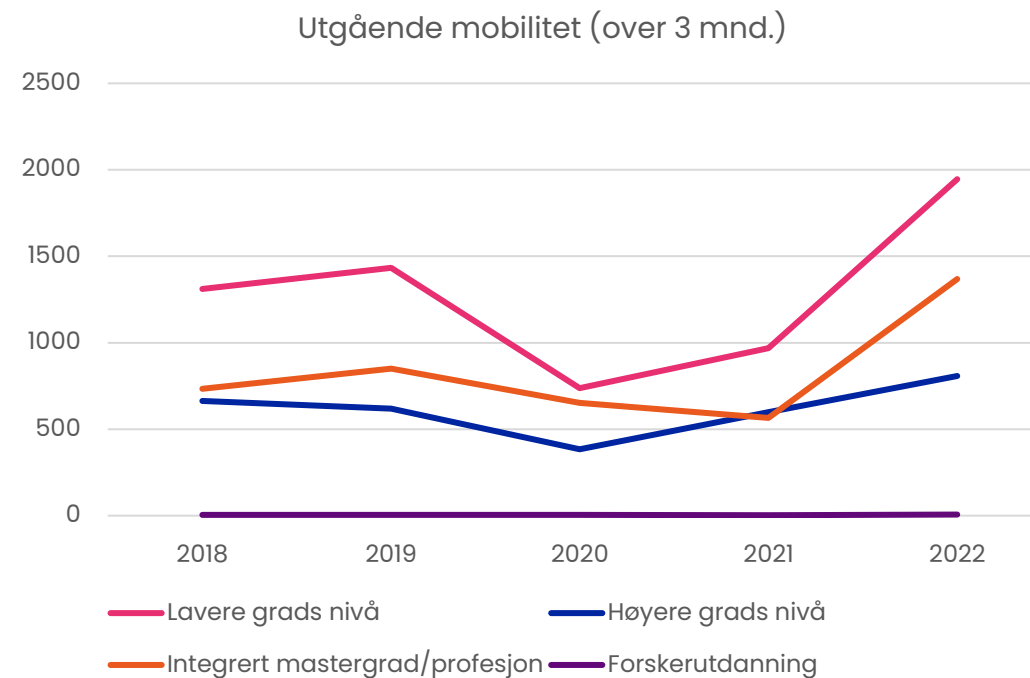


Studentmobilitet

- **HK-dir går over til å bruke sluttrapporterte tal frå DBH i vår statistikk**
- **Studentmobilitet**
 - Tal på utreisande og innreisande studentar
 - Kvar reiser dei utreisande studentane til?
 - Kvar kjem dei innreisande studentane frå?
 - Kva studerer dei utreisande studentane?
 - Kva studerer dei Innreisande studentane?
 - Kva institusjonar reiser dei utreisande studentane frå?
 - Kva institusjonar reiser dei innreisande studentane til?

Utgående studentmobilitet

- Utgående mobilitet over 3 mnd.
 - **Tal på utreisende studenter**
 - Lågare grad
 - Høgare grad
 - Integriert master/profesjon
 - Forskarutdanning



Utgående Studentmobilitet

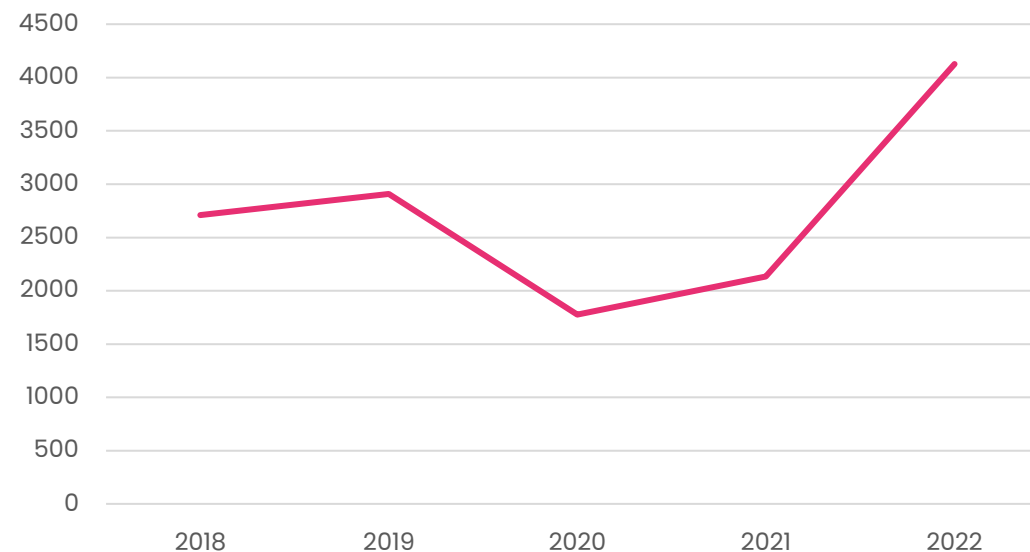
- Utgående mobilitet over 3 mnd
 - **Tal på utreisende studentar**
 - Stor oppgang etter pandemien

2018: 2711 studentar

2022: 4126 studentar

Auke på 52%

Utgående mobilitet (over 3 mnd.)
Totalt



Utgående Studentmobilitet

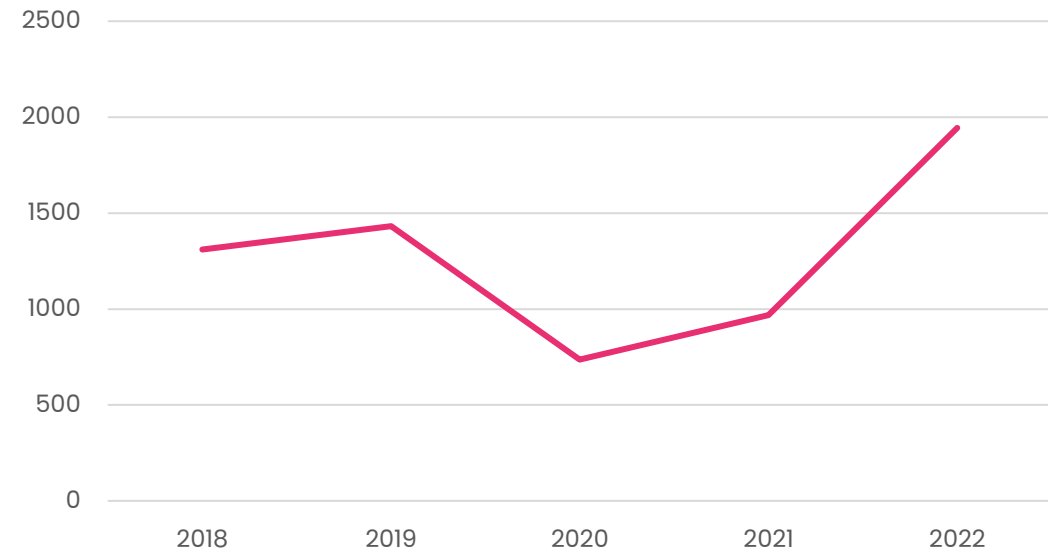
- Utgående mobilitet over 3 mnd.
 - **Tal på utreisande studentar – Lågare grad**
 - Stor oppgang etter pandemien

2018: 1310 studentar

2022: 1945 studentar

Auke på 48%

Utgående mobilitet (over 3 mnd.)
Lavere grad



Utgående Studentmobilitet

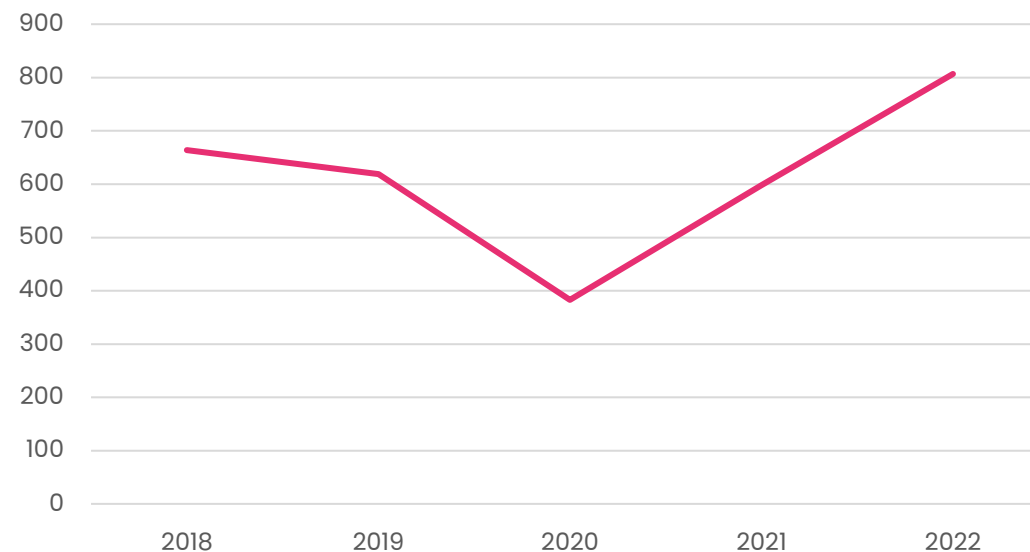
- Utgående mobilitet over 3 mnd.
- **Tal på utreisande studentar – høgare grad**
- Stor oppgang etter pandemien

2018: 664 studentar

2022: 807 studentar

Auke på 22%

Utgående mobilitet (over 3 mnd.)
Høyere grad



Utgående Studentmobilitet

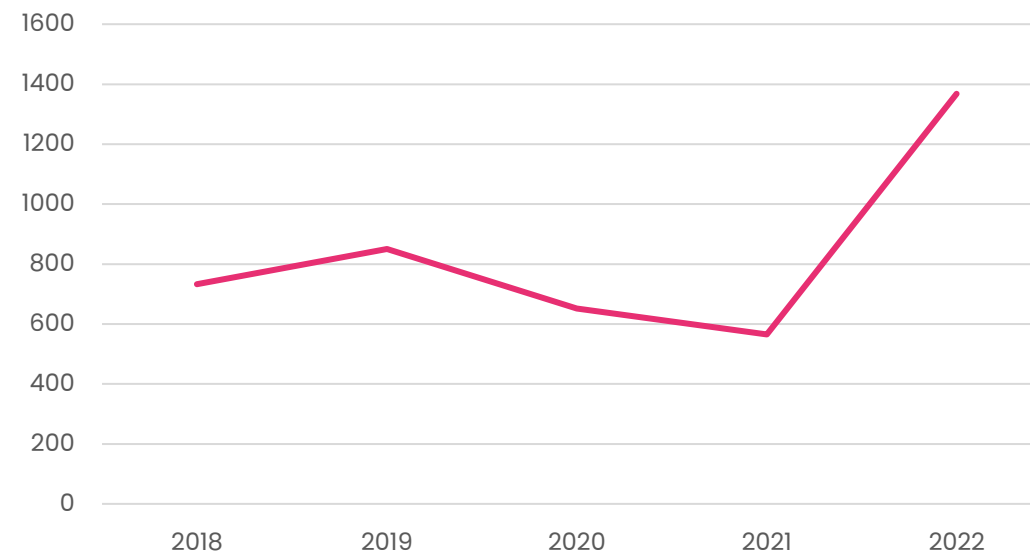
- Utgående mobilitet over 3 mnd.
- **Tal på utreisende studentar – integrert mastergrad/profesjon**
- Stor oppgang etter pandemien

2018: 733 studentar

2022: 1368 studentar

Auke på 87%

Utgående mobilitet (over 3 mnd.)
Integrert mastergrad/profesjon



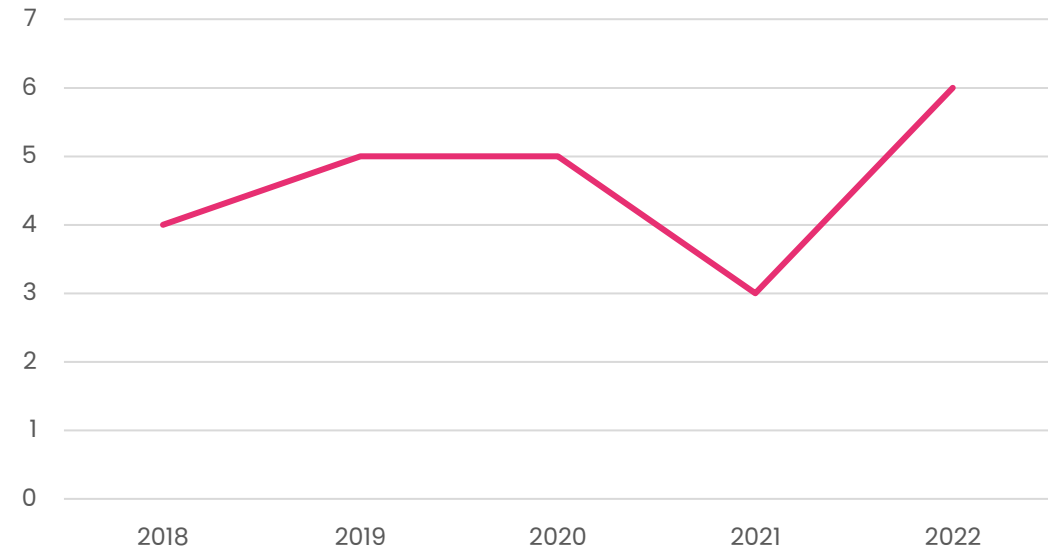
Utgående Studentmobilitet

- Utgående mobilitet over 3 mnd.
- **Tal på utreisende studentar – Forskarutdanning**
- Oppgang etter pandemien, men kan vere tilfeldig

2018: 4 studentar

2022: 6 studentar

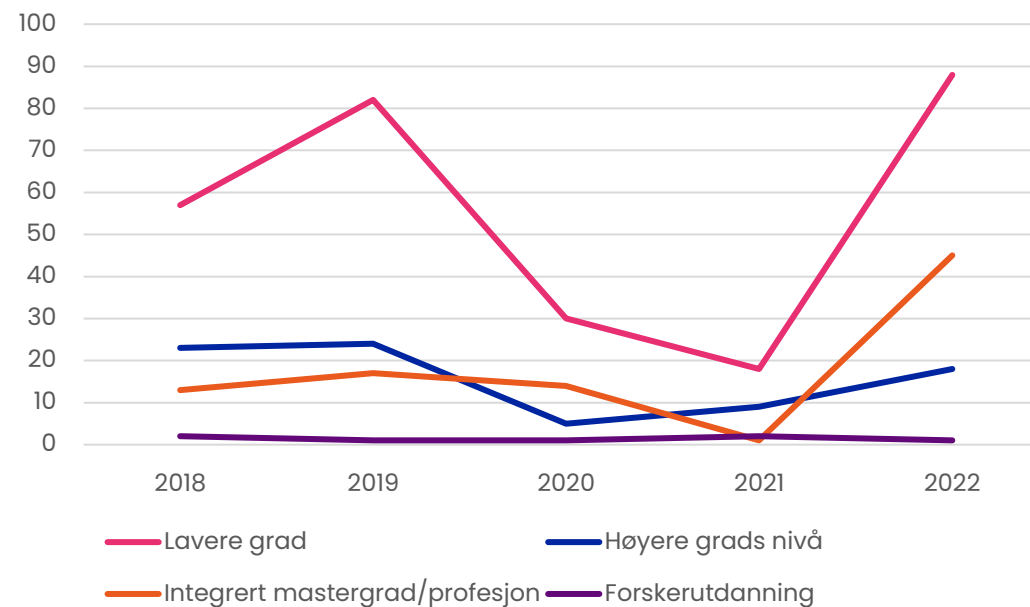
Utgående mobilitet (over 3 mnd.)
Forskerutdanning



Utgående Studentmobilitet

- Utgående mobilitet 1- 3 mnd
 - **Tal på utreisende studenter**
 - Lågare grad
 - Høgare grad
 - Integriert master/profesjon
 - Forskarutdanning

Utgående mobilitet (1-3 mnd.)



Utgående Studentmobilitet

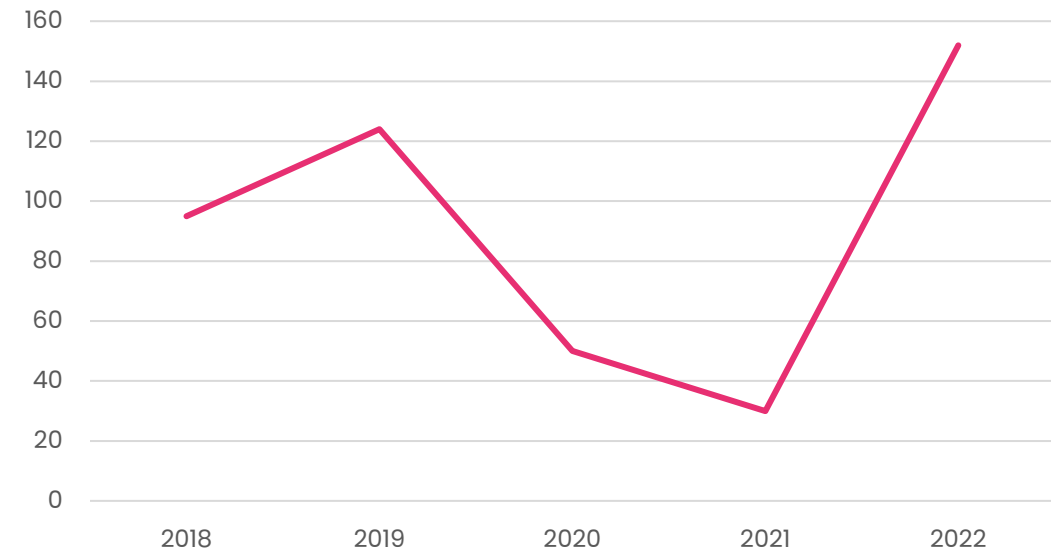
- Utgående mobilitet 1 - 3 mnd
 - **Tal på utreisende studentar**
 - Stor oppgang etter pandemien

2018: 95 studentar

2022: 152 studentar

Auke på 60%

Utgående mobilitet (1-3 mnd.)
Totalt



Utgående Studentmobilitet

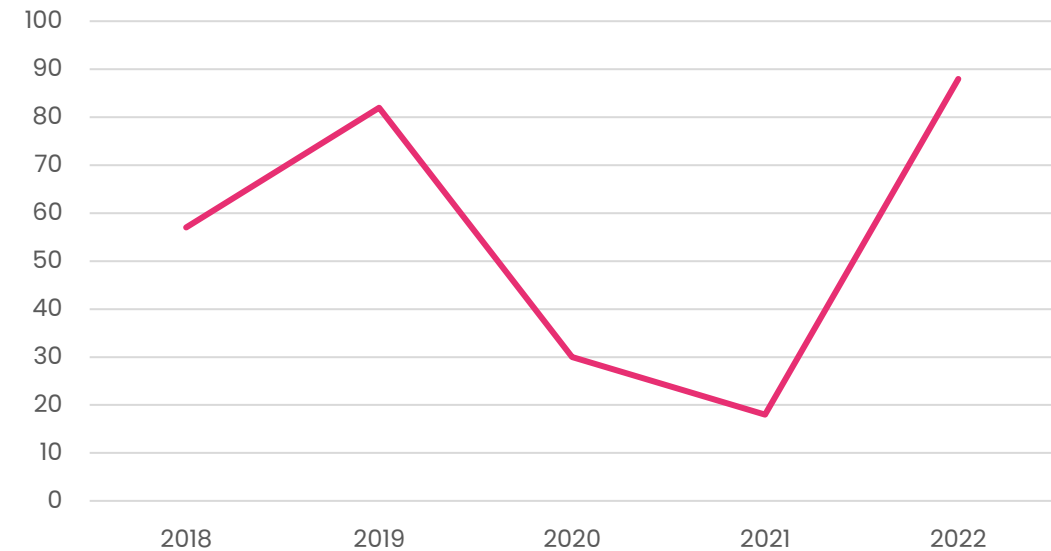
- Utgående mobilitet 1 – 3 mnd.
- **Tal på utreisande studentar – Lågare grad**
- Stor oppgang etter pandemien

2018: 57 studentar

2022: 88 studentar

Auke på 54%

Utgående mobilitet (1-3 mnd.)
Lavere grad



Utgående Studentmobilitet

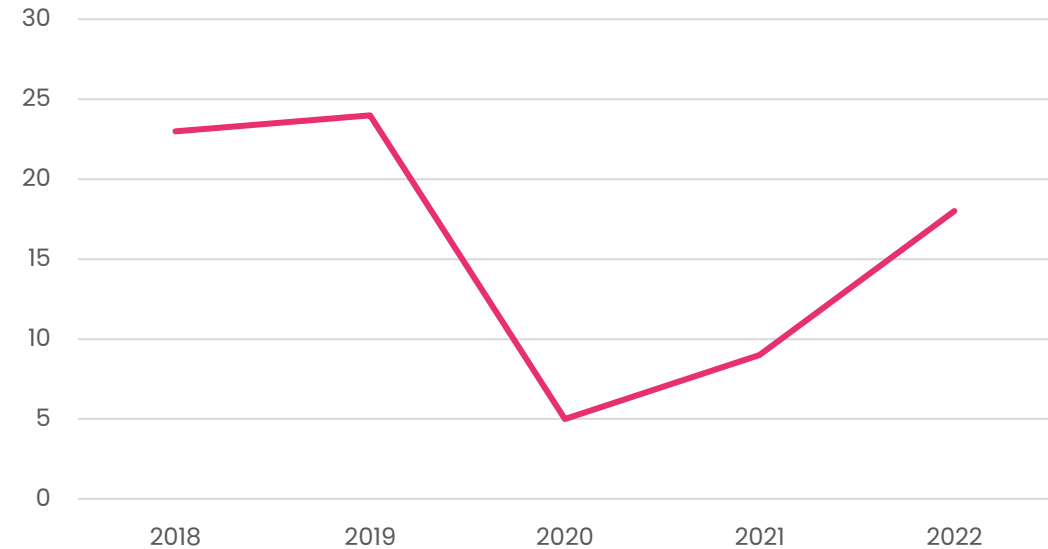
- Utgående mobilitet 1 – 3 mnd.
- **Tal på utreisande studentar – høgare grad**
- Nedgang i perioden, men noko oppgang etter pandemien

2018: 23 studentar

2022: 18 studentar

Nedgang på 22%

Utgående mobilitet (1-3 mnd.)
Høyere grad



Utgående Studentmobilitet

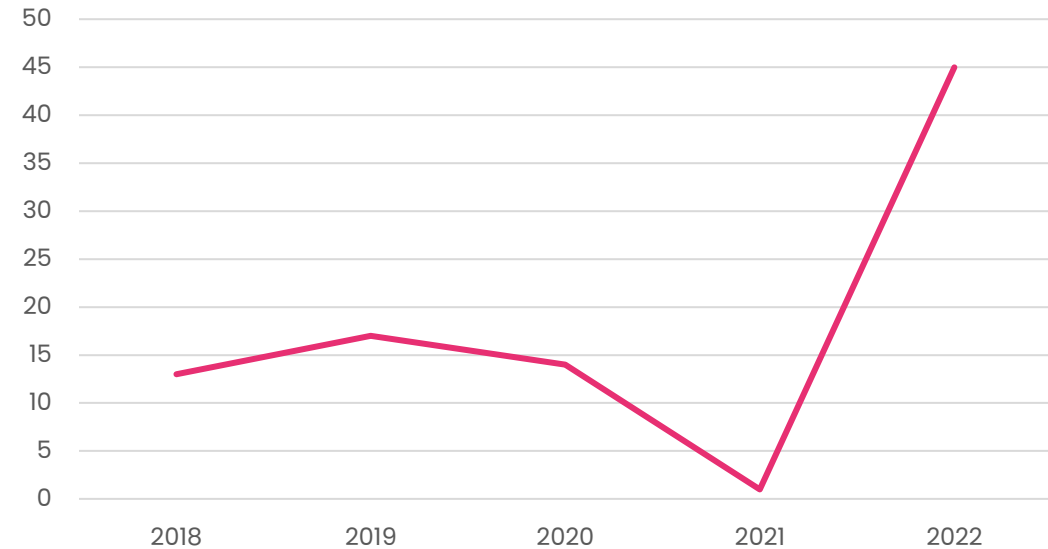
- Utgående mobilitet 1 – 3 mnd.
– **Tal på utreisende studentar – integrert mastergrad/profesjon**
– Stor oppgang etter pandemien

2018: 13 studentar

2022: 45 studentar

Auke på 246%

Utgående mobilitet (1-3 mnd.)
Integrert mastergrad/profesjon



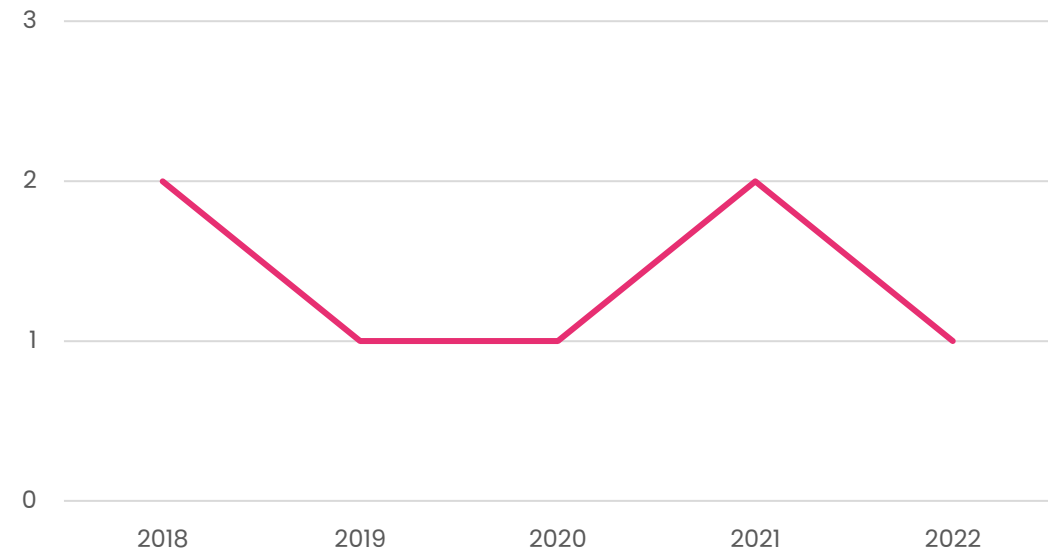
Utgående Studentmobilitet

- Utgående mobilitet 1 – 3 mnd.
– **Tal på utreisende studentar – Forskarutdanning**
– Det er få studentar og variasjon kan vere tilfeldig

2018: 2 studentar

2022: 1 student

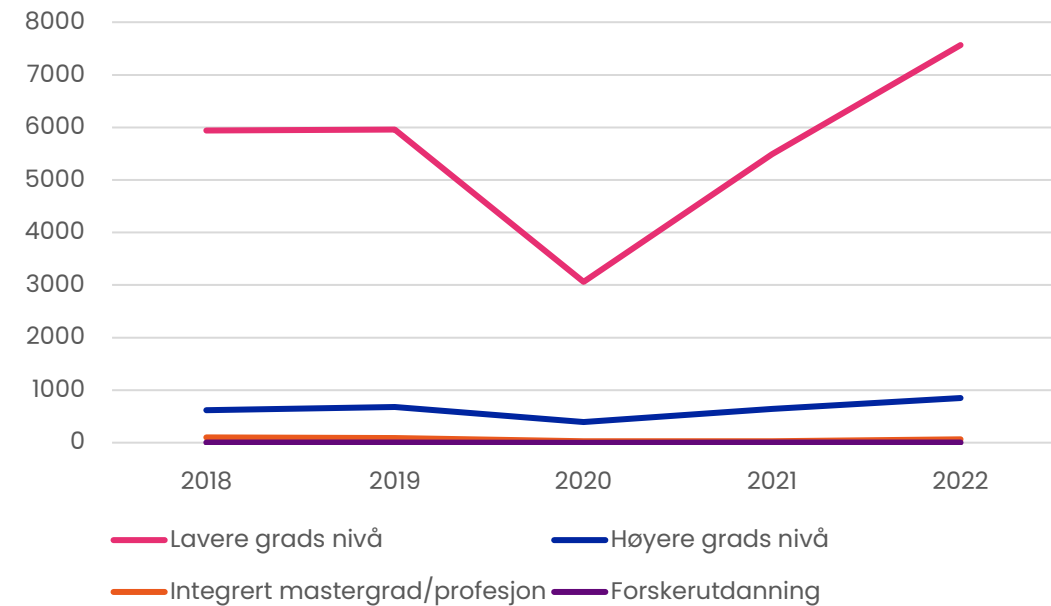
Utgående mobilitet (1-3 mnd.)
Forskerutdanning



Innreisande Studentmobilitet

- Innreisande mobilitet over 3 mnd
 - **Tal på innreisande studentar**
 - Lågare grad
 - Høgare grad
 - Integriert master/profesjon
 - Forskarutdanning

Innkommende mobilitet (over 3 mnd)



Innreisande Studentmobilitet

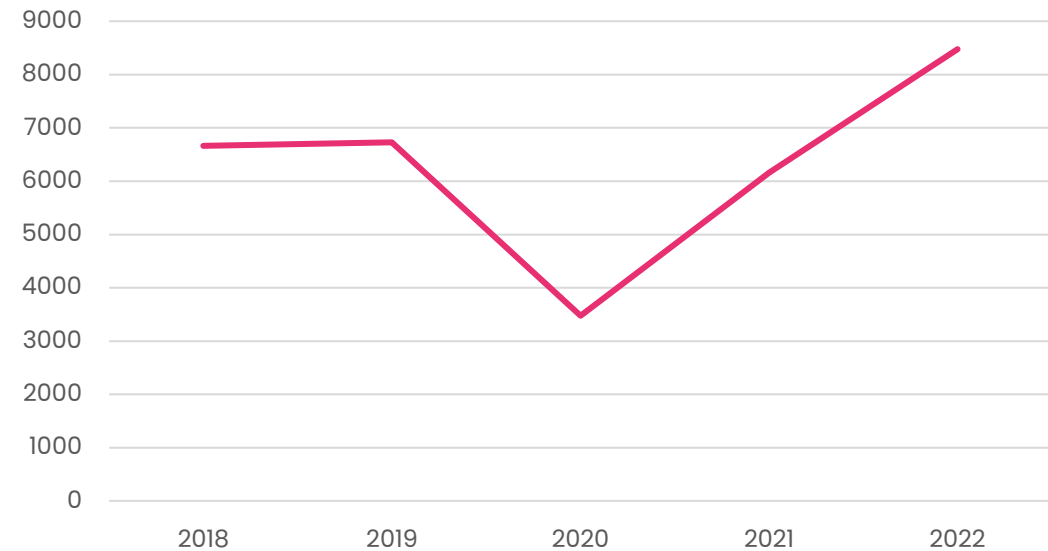
- Innreisande mobilitet over 3 mnd
 - **Tal på innreisande studentar**
 - Stor oppgang etter pandemien

2018: 6662 studentar

2022: 8480 studentar

Auke på 27%

Innkommende mobilitet (over 3 mnd)
Totalt



Innreisande Studentmobilitet

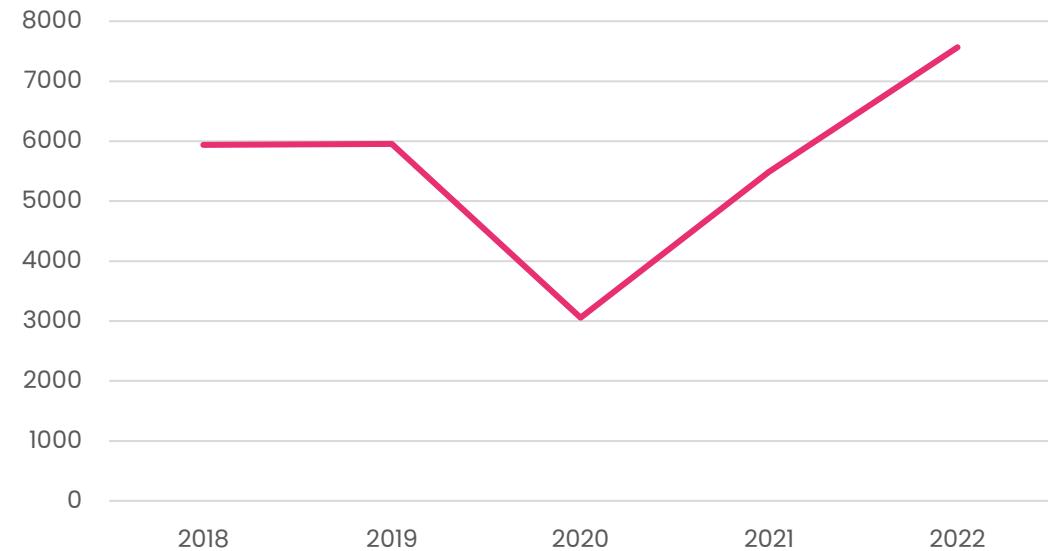
- Innreisande mobilitet over 3 mnd.
 - **Tal på innreisande studentar – Lågare grad**
 - Stor oppgang etter pandemien

2018: 5941 studentar

2022: 7566 studentar

Auke på 27%

Innkommende mobilitet (over 3 mnd)
Lavere grads nivå



Innreisande Studentmobilitet

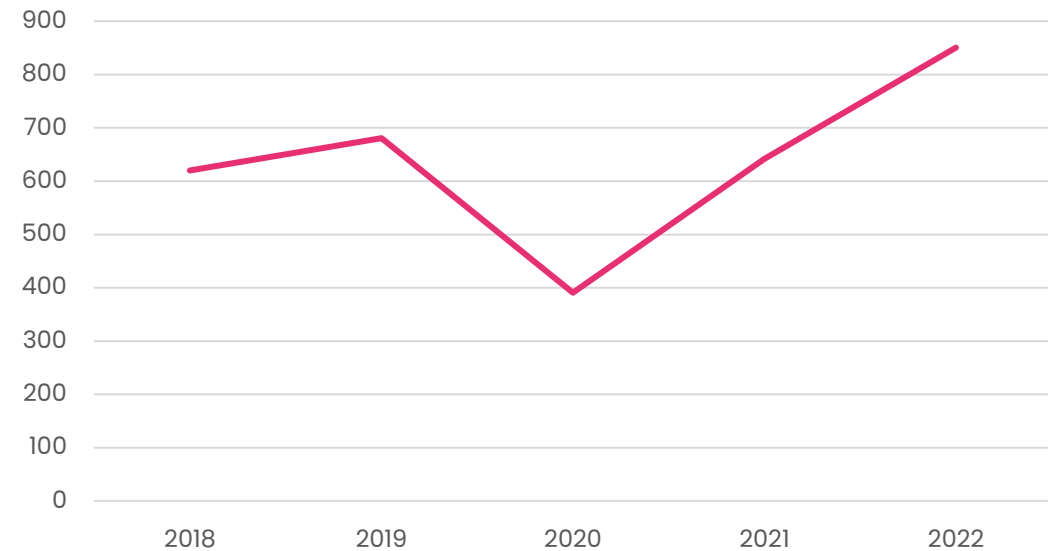
- Innreisande mobilitet over 3 mnd.
 - **Tal på innreisande studentar – høgare grad**
 - Stor oppgang etter pandemien

2018: 620 studentar

2022: 851 studentar

Auke på 37%

Innkommende mobilitet (over 3 mnd)
Høyere grads nivå



Innreisande Studentmobilitet

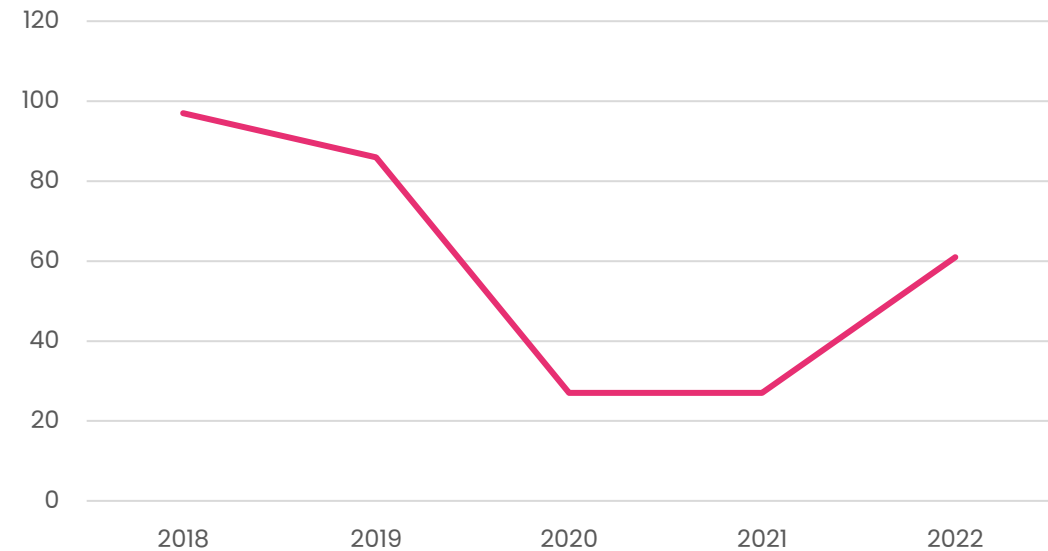
- Innreisande mobilitet over 3 mnd.
- **Tal på innreisande studentar – integrert mastergrad/profesjon**
- Stor oppgang etter pandemien

2018: 97 studentar

2022: 61 studentar

Nedgang på 37%

Innkommende mobilitet (over 3 mnd)
Integrert mastergrad/profesjon



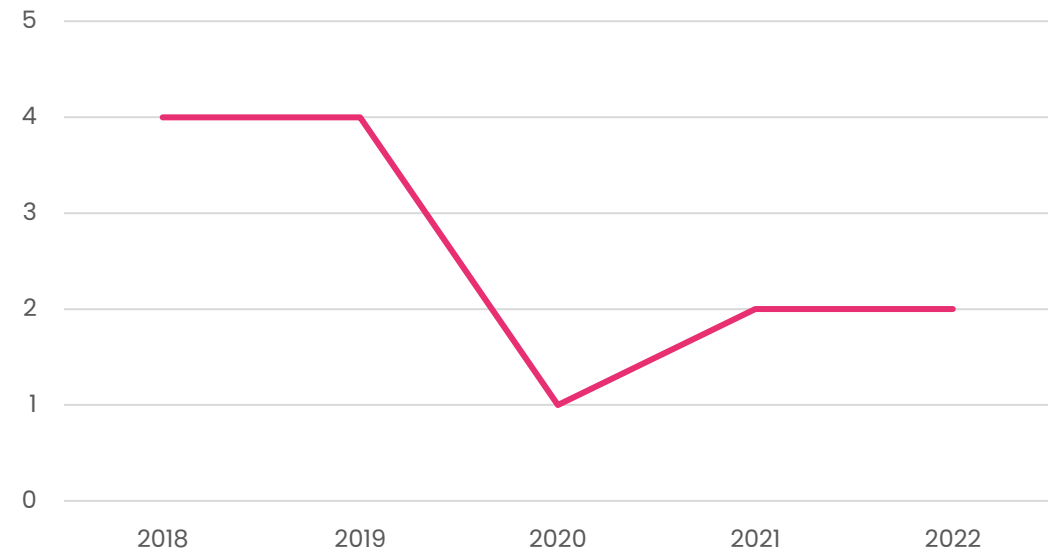
Innreisande Studentmobilitet

- Innreisande mobilitet over 3 mnd.
- **Tal på innreisande studentar – Forskarutdanning**
- Nedgang i perioden, men kan vere tilfeldig

2018: 4 studentar

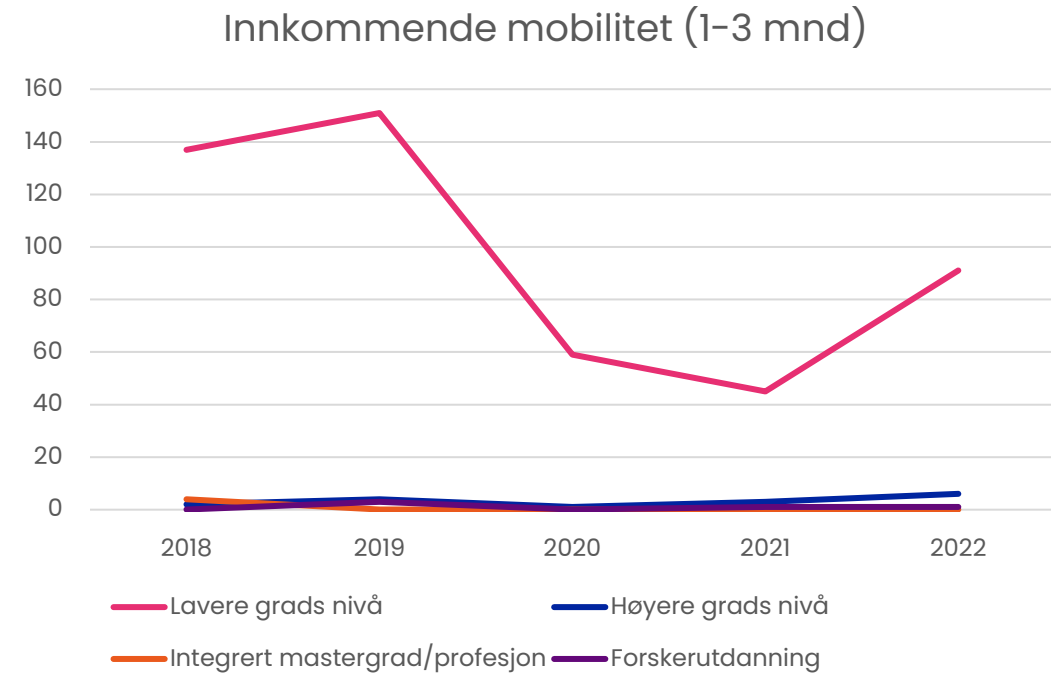
2022: 2 studentar

Innkommende mobilitet (over 3 mnd)
Forskerutdanning



Innreisande Studentmobilitet

- Innreisande mobilitet 1- 3 mnd
 - **Tal på innreisande studentar**
 - Lågare grad
 - Høgare grad
 - Integriert master/profesjon
 - Forskarutdanning



Innreisande Studentmobilitet

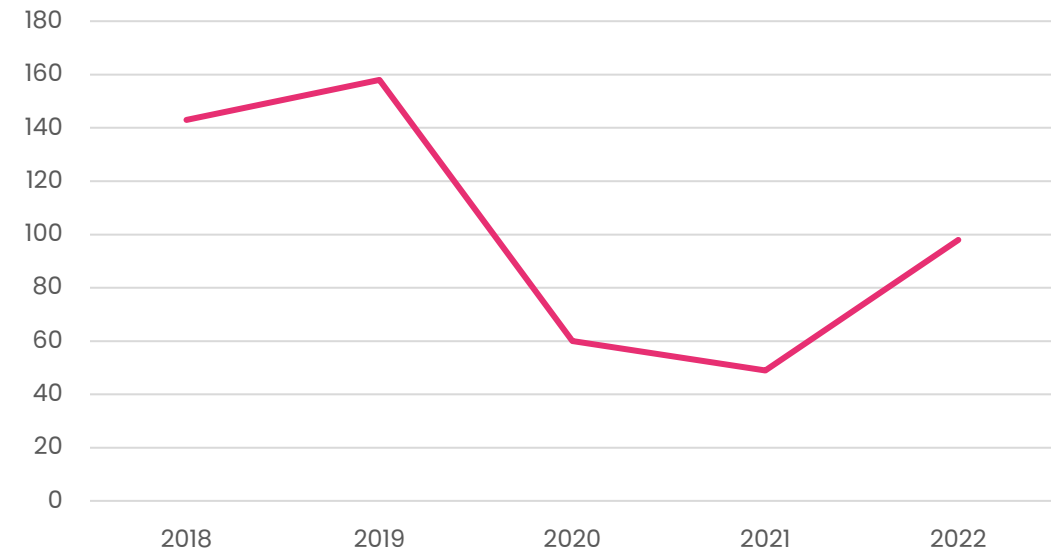
- Innreisande mobilitet 1 – 3 mnd
 - **Tal på innreisande studentar**
 - Nedgang i perioden, men ein liten oppgang etter pandemien

2018: 143 studentar

2022: 98 studentar

Nedgang på 31%

Innkommende mobilitet (1-3 mnd)
Totalt



Innreisande Studentmobilitet

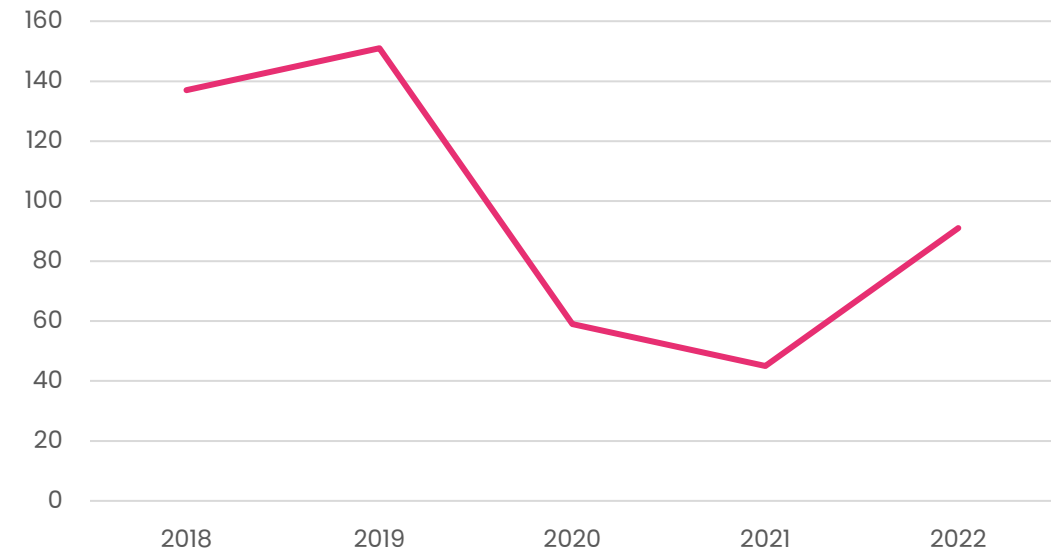
- Innreisande mobilitet 1 – 3 mnd.
- **Tal på innreisande studentar – Lågare grad**
- Nedgang i perioden, men ein liten oppgang etter pandemien

2018: 137 studentar

2022: 91 studentar

Nedgang på 34%

Innkommende mobilitet (1-3 mnd)
Lavere grads nivå



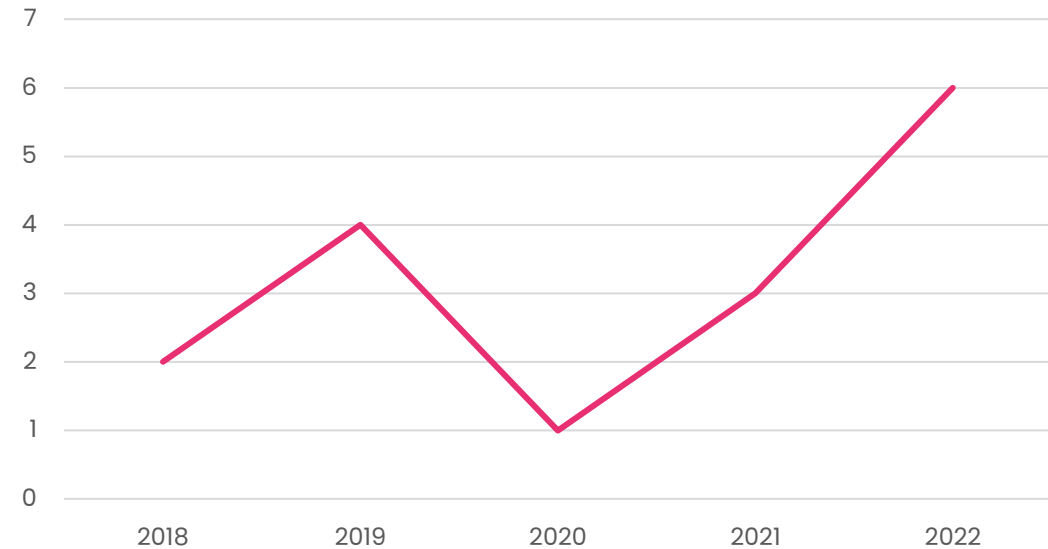
Innreisande Studentmobilitet

- Innreisande mobilitet 1 – 3 mnd.
- **Tal på innreisande studentar – høgare grad**
- Oppgang i perioden, men kan vere tilfeldig

2018: 2 studentar

2022: 6 studentar

Innkommende mobilitet (1-3 mnd)
Høyere grads nivå



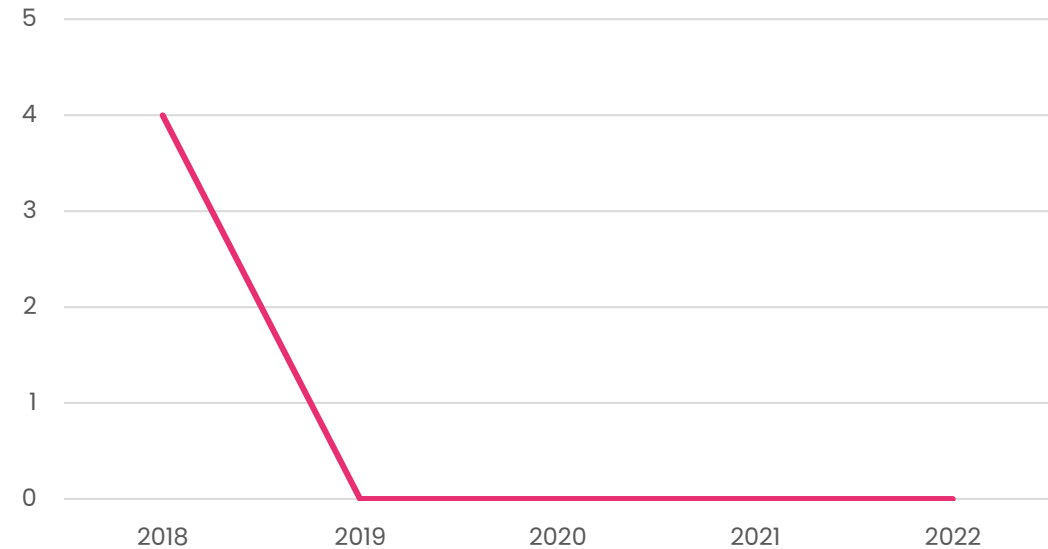
Innreisande Studentmobilitet

- Innreisande mobilitet 1 – 3 mnd.
- **Tal på innreisande studentar – integrert mastergrad/profesjon**
- Ingen studentar etter 2018

2018: 4 studentar

2022: 0 studentar

Innkommende mobilitet (1-3 mnd)
Integrert mastergrad/profesjon



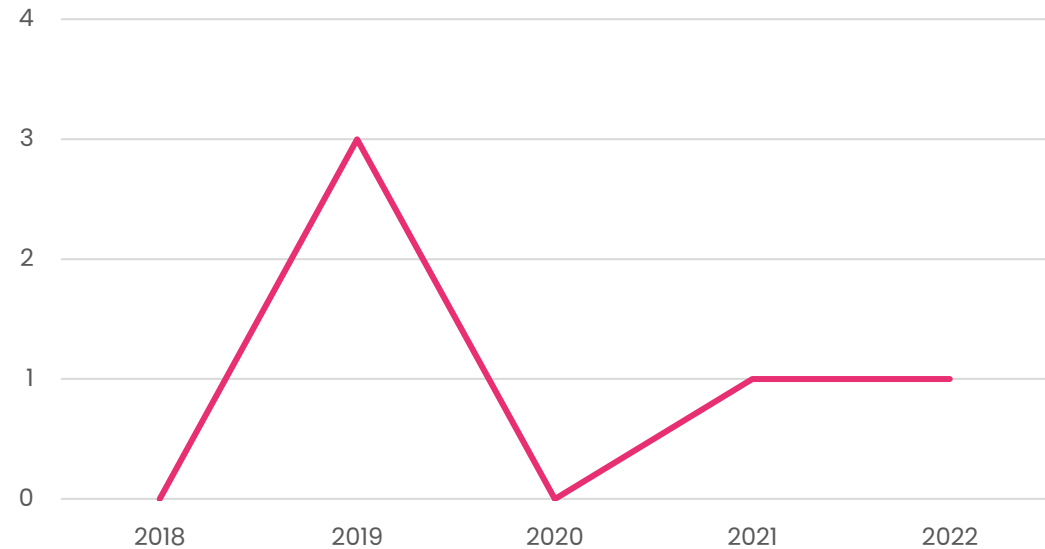
Innreisande Studentmobilitet

- Innreisande mobilitet 1 – 3 mnd.
- **Tal på innreisande studentar – Forskarutdanning**
- Det svingar mellom 0 og 3, variasjon kan vere tilfeldig

2018: 0 studentar

2022: 1 student

Innkommende mobilitet (1-3 mnd)
Forskerutdanning



Studentmobilitet

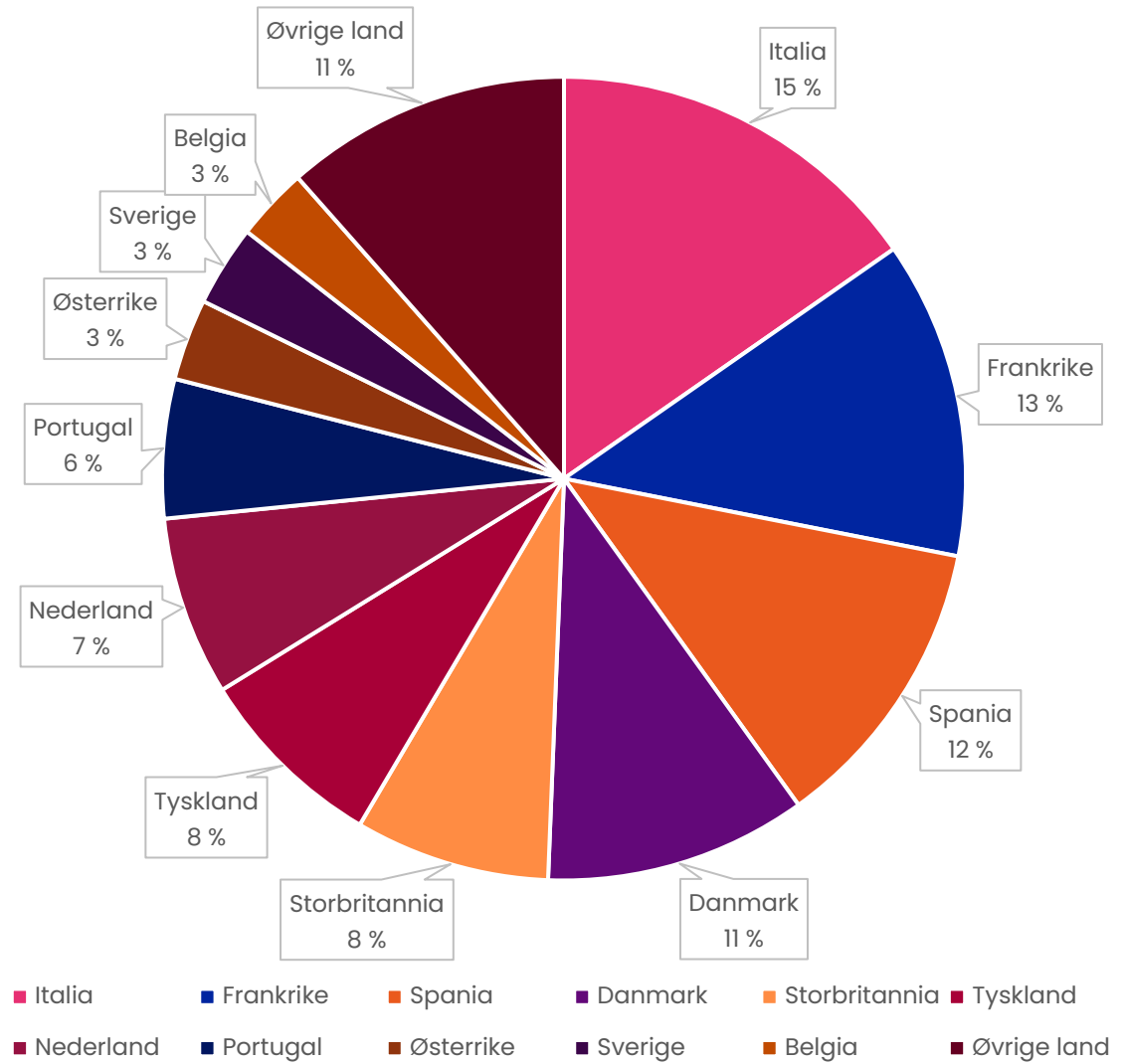
Kvar reiser dei utreisande studentane til?

- Utgåande mobilitet over 3 mnd

- **3 på topp:**

- Italia	630 studentar
- Frankrike	526 studentar
- Spania	493 studentar

Utgående mobilitet (over 3 mnd.) til Europa fordelt på land

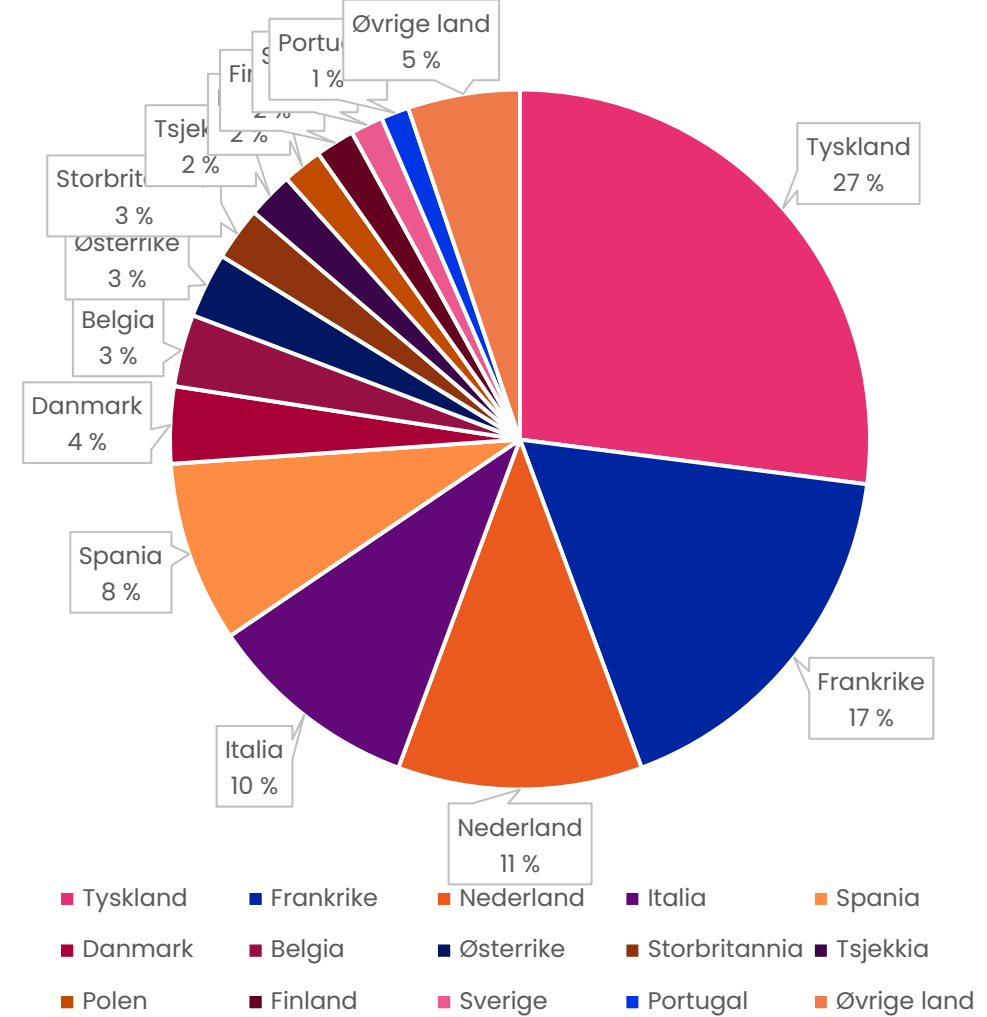


Studentmobilitet

Kvar kjem dei innreisande studentane frå?

- Innkommande mobilitet over 3 mnd.
- **3 på topp:**
 - Tyskland 2 262 studentar
 - Frankrike 1 448 studentar
 - Nederland 954 studentar

Innkommende mobilitet (over 3 mnd.) frå Europa fordelt på land

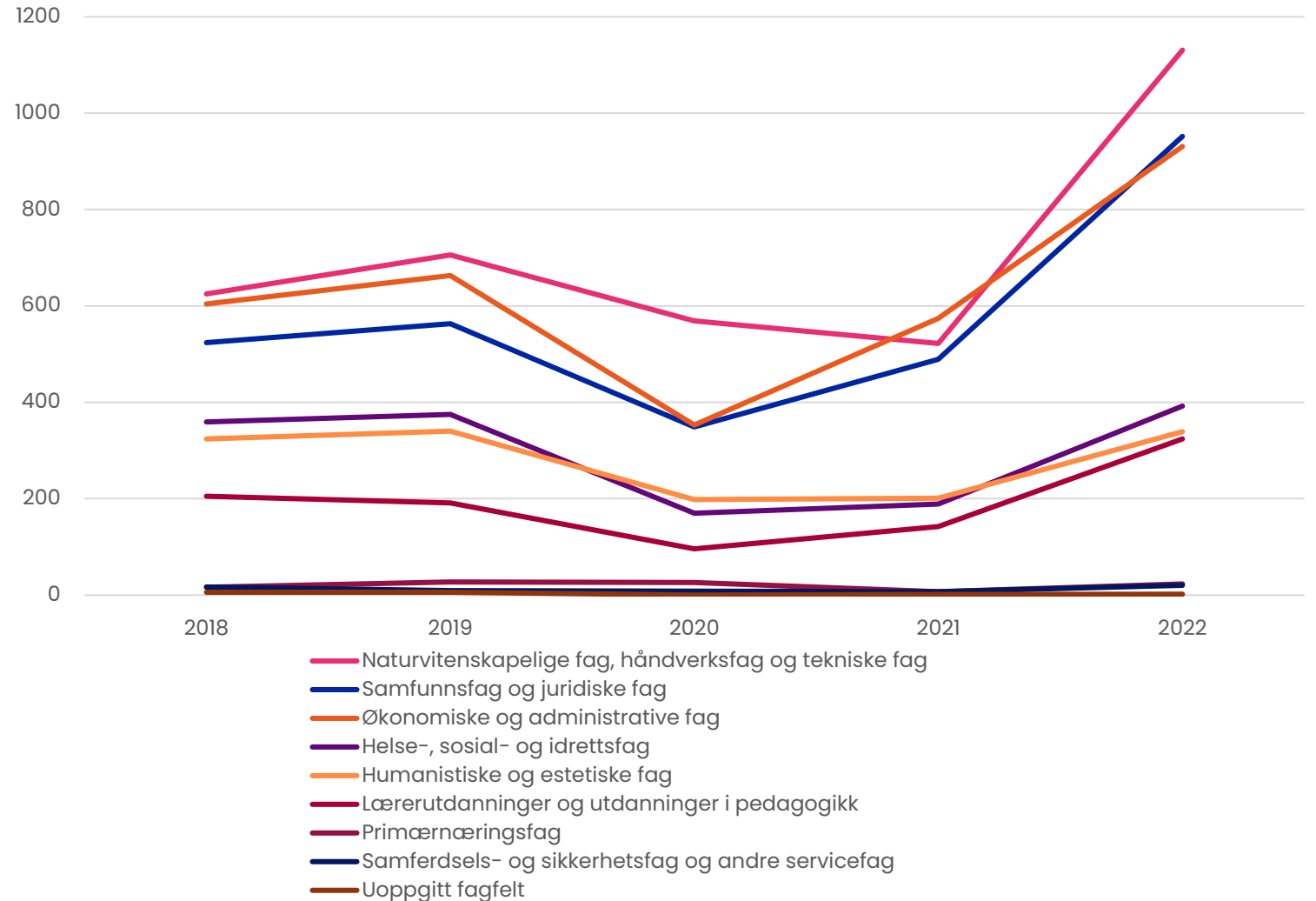


Studentmobilitet

Kva studerer dei utreisande studentane?

- Utgående mobilitet over 3 mnd.
- Naturvitenskapelige fag, håndverksfag og tekniske fag har ein stor auke:
2018: 625 studentar
2022: 1 131 studentar
- Samfunnsfag og juridiske fag og økonomiske og administrative fag har også ein stor auke i perioden

Utgående mobilitet (over 3 mnd.) til Europa fordelt på fagfelt

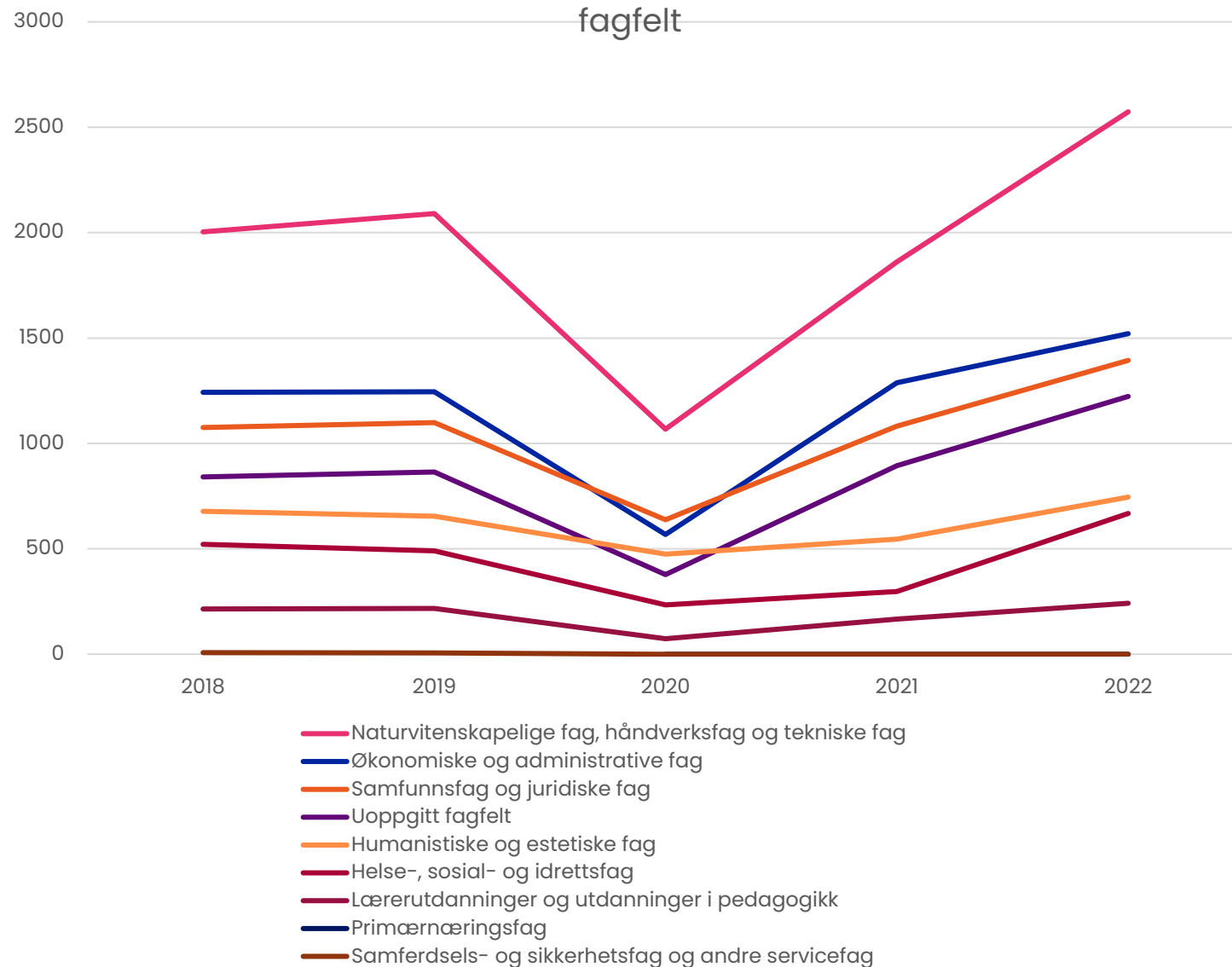


Studentmobilitet

Kva studerer dei Innreisande studentane?

- Innkommande mobilitet over 3 mnd.
- Naturvitenskapelige fag, håndverksfag og tekniske fag har ein stor auke:
2018: 2004 studentar
2022: 2573 studentar
- Økonomiske og administrative fag og samfunnsfag og juridiske fag har også ein auke i perioden. Dessverre er det ei del med uoppgitt fagfelt som kan påverke statistikken.

Innkommende mobilitet (over 3 mnd.) frå Europa fordelt på fagfelt



Studentmobilitet

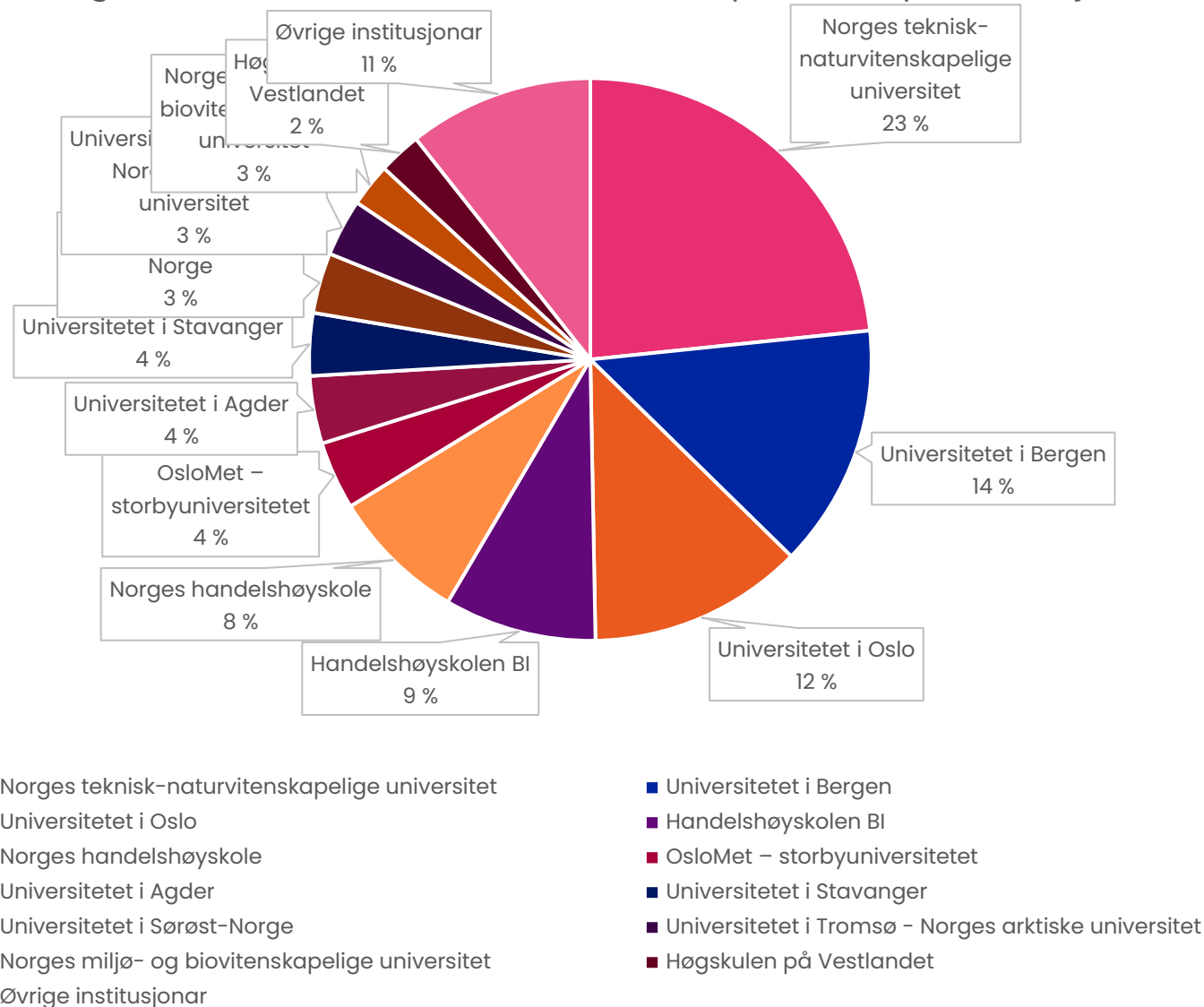
Kva institusjonar reiser dei utreisande studentane frå?

- Utgåande mobilitet over 3 mnd. 2022

- **3 på topp:**

- NTNU 961 studentar
- UiB 575 studentar
- UiO 509 studentar

Utgående mobilitet (over 3 mnd.) til Europa fordelt på Institusjon

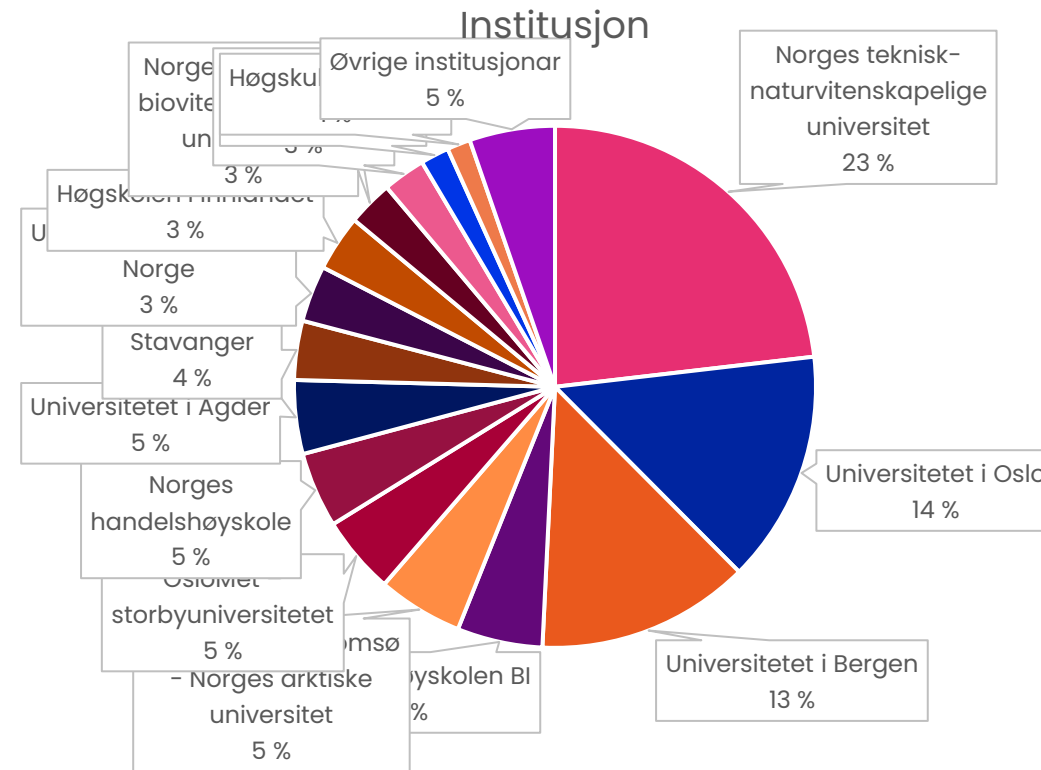


Studentmobilitet

Kva institusjonar reiser dei innreisande studentane til?

- Innkommande mobilitet over 3 mnd.
- **3 på topp:**
 - NTNU 1 937 studentar
 - UiO 1 203 studentar
 - UiB 1 107 studentar

Innkommende mobilitet (over 3 mnd.) frå Europa fordelt på



- | | |
|--|---------------------------------|
| ■ Norges teknisk-naturvitenskapelige universitet | ■ Universitetet i Oslo |
| ■ Universitetet i Bergen | ■ Handelshøyskolen BI |
| ■ Universitetet i Tromsø – Norges arktiske universitet | ■ OsloMet – storbyuniversitetet |
| ■ Norges handelshøyskole | ■ Universitetet i Agder |
| ■ Universitetet i Stavanger | ■ Universitetet i Sørøst-Norge |

Kort oppsummert:

- **Strategiske partnerskap (2014–2020) og Samarbeidspartnerskap (2021–2027)**
 - Stor oppgang fram til 2020
 - Stor nedgang frå 2021
 - Endringa er størst som partner
- **Samarbeidspartnerskap (2021–2027)**
 - NTNU er størst og deltar i 17 samarbeidspartnerskap som koordinator eller partner.
 - UIS er med i 9 samarbeidspartnerskap som koordinator eller partner.
- **Småskalapartnerskap (2021–2027)**
 - Totalt 6 institusjonar som deltar og dei fleste med eit partnerskap


Kort oppsummert:

- Tal på utreisande og innreisande studentar fordelt på gradsnivå og mobilitetslengd
- Totalt er det ei auke i talet på mobilitetar
- Det er likevel ei nedgang for nokre av kategoriane. Det er flest studentar på lågare grad langtidsmobilitet og der er det ei auke i talet på mobilitetar

		Endring i perioden 2018-2022	
Lengde	Gradsnivå	Utreisande	Innreisande
Langtids- mobilitet (over 3 mnd)	Lågare grad	+ 48%	+ 27%
	Høgare grad	+ 22%	+ 37%
	Integrert master/profesjon	+ 87%	- 37%
	Forskarutdanning	NA	NA
Korttids- mobilitet (1-3 mnd.)	Lågare grad	+ 54%	- 34%
	Høgare grad	- 22%	NA
	Integrert master/profesjon	+ 246%	NA
	Forskarutdanning	NA	NA

Kort oppsummert:

- **Studentmobilitet**
- Kvar reiser dei utreisande studentane til?
Italia, Frankrike, Spania og Danmark utgjer om lag halvparten av studentmobiliteten i 2022
- Kvar kjem dei innreisande studentane frå?
Tyskland, Frankrike og Nederland utgjer over halvparten av dei innreisande studentane
- Dei største fagområda for både utreisande og innreisande studentar er:
 - Naturvitenskapelige fag, håndverksfag og tekniske fag
 - Samfunnsfag og juridiske fag
 - Økonomiske og administrative fag
- Kva institusjonar reiser dei utreisande studentane frå?
NTNU (961 studentar), UiB (575 studentar) og UiO (509 studentar) utgjer om lag halvparten av dei utreisande studentane
- Kva institusjonar reiser dei innreisande studentane til?
NTNU (1 937 studentar), UiO (1 203 studentar) og UiB (1 107 studentar) utgjer om lag halvparten av dei innreisande studentane



Takk for merksemda