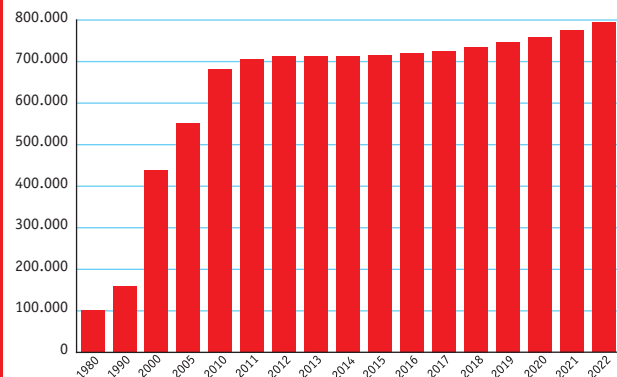


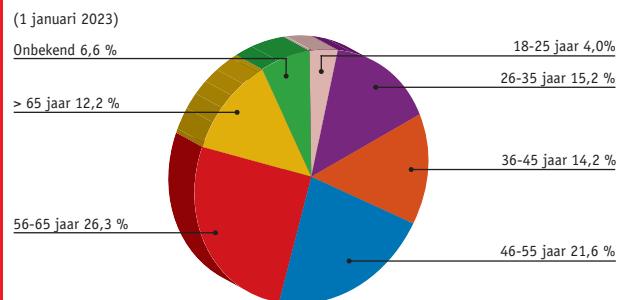
Motorfietspark per 31 december

1980	101.500	2011	707.140	2016	720.163	2021	775.435
1990	160.177	2012	712.417	2017	725.091	2022	793.878
2000	437.798	2013	713.917	2018	734.610		
2005	552.949	2014	713.888	2019	746.755		
2010	683.000	2015	715.392	2020	759.543		



Bron: RDC, bewerking RAI Vereniging

Motorfietspark naar leeftijd van de eigenaar in %



Bron: RDC, bewerking RAI Vereniging

Verkopten nieuwe motorfietsen naar merk

	2017	2018	2019	2020	2021	2022
Totaal	12.740	13.062	13.962	14.558	15.267	15.527
BMW	2.020	2.074	2.294	2.534	2.380	2.290
Yamaha	1.836	2.012	2.157	2.472	2.305	2.247
Kawasaki	1.842	1.808	1.916	2.196	2.045	1.882
Honda	1.210	904	1.275	1.228	1.678	1.778
KTM	1.111	1.287	1.256	1.173	1.315	1.031
Suzuki	1.162	1.148	1.069	993	905	1.024
Harley-Davidson	1.022	1.055	988	888	829	836
Triumph	643	669	598	610	779	797
Piaggio	439	594	671	577	626	647
Ducati	586	510	539	446	553	595
Royal Enfield	16	39	138	178	274	370
Aprilia	49	51	74	65	162	279
Moto Guzzi	36	31	127	161	224	251
Husqvarna	137	161	221	216	212	191
Benelli	-	39	45	121	127	147
Indian Motorcycle	57	80	110	126	151	132
Kymco	121	82	82	57	55	115
Zero Motorcycles	80	80	96	112	107	112
Beta	51	55	60	69	92	85
Cfmoto	-	-	-	3	25	76
Moto Morini	-	-	-	-	1	69
SYM	42	58	73	79	50	68
Gas Gas	-	5	5	7	58	57
Loncin	-	-	-	-	13	42
MV Agusta	25	26	21	27	32	40
Italjet	-	-	-	-	10	37
Fantic Motor	-	-	-	9	17	34
Mash	48	40	29	37	33	31
Energica	3	24	14	19	25	28
Niu	-	-	21	26	19	23
Super Soco	-	-	-	-	4	23
Mutt	-	1	-	-	6	22
Redmoto	-	-	-	-	10	16
Sherco	21	11	8	8	27	14
TM	6	8	4	4	3	14
Overige merken	177	210	71	117	115	124

Bron: RDC, bewerking RAI Vereniging

Verkopten nieuwe motorfietsen naar leeftijd van de eigenaar

	2017	2018	2019	2020	2021	2022
Totaal	12.740	13.062	13.962	14.558	15.267	15.527
18-25 jaar	698	818	936	960	1.046	1.149
26-35 jaar	1.193	1.310	1.460	1.827	1.952	1.999
36-45 jaar	1.286	1.277	1.344	1.434	1.623	1.653
46-55 jaar	2.964	2.877	2.756	2.617	2.751	2.545
56-65 jaar	2.056	2.301	2.527	2.759	2.931	3.101
> 65 jaar	540	604	680	837	940	990
Onbekend/zakelijk	4.003	3.875	4.259	4.124	4.024	4.090

Bron: RDC, bewerking RAI Vereniging

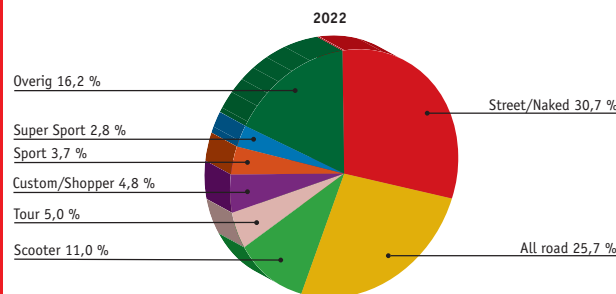
Verkopten nieuwe motorfietsen naar cilinderinhoud

	2017	2018	2019	2020	2021	2022
Totaal	12.740	13.062	13.959	14.557	15.267	15.527
51-125 ccm	415	485	483	497	526	584
126-250 ccm	292	268	331	291	215	363
251-450 ccm	1.720	1.912	2.205	2.024	2.168	2.259
451-650 ccm	1.915	1.765	2.054	2.257	2.302	2.374
651-850 ccm	2.808	2.464	2.695	2.911	2.363	1.976
851-1000 ccm	1.435	1.566	1.750	2.225	3.062	3.303
> 1000 ccm	4.026	4.417	4.285	4.129	4.423	4.312
Onbekend	129	184	156	223	208	356

Bron: RDC, bewerking RAI Vereniging

Verkopten nieuwe motorfietsen naar segment

	2017	2018	2019	2020	2021	2022
Totaal	12.740	13.062	13.962	14.558	15.267	15.527
Street / Naked	4.382	4.372	4.474	4.851	4.927	4.771
All Road	3.864	3.721	3.445	3.681	3.908	3.995
Scooter	1.267	1.408	1.663	1.613	1.581	1.702
Tour	1.152	1.216	969	793	860	779
Custom / Chopper	679	614	547	607	845	750
Sport	450	298	335	466	446	572
Super Sport	306	428	380	377	406	437
Overig	640	1.005	2.149	2.170	2.294	2.521



Bron: RDC, bewerking RAI Vereniging

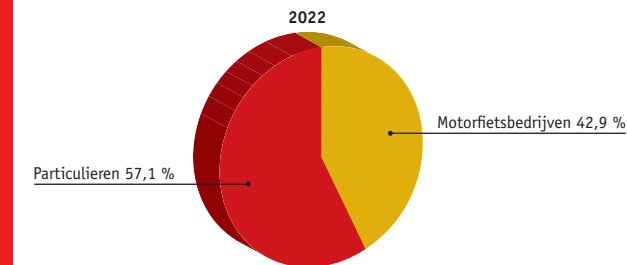
Verkopten nieuwe driewielige motorscooters

	2017	2018	2019	2020	2021	2022
Totaal	403	376	396	473	533	595
Piaggio	238	274	321	376	365	417
Peugeot	104	97	74	53	93	92
Yamaha	-	-	-	44	75	80
Kymco	-	-	-	-	-	6
Gilera	54	4	-	-	-	-
Quadro	6	1	1	-	-	-
SYM	1	-	-	-	-	-

Bron: RDC, bewerking RAI Vereniging

Verkopten gebruikte motorfietsen

	2017	2018	2019	2020	2021	2022
Totaal	127.386	129.691	131.643	152.814	144.815	140.156
Motorfietsbedrijven	43.885	49.642	54.792	60.735	61.194	60.156
Particulieren	83.501	80.049	76.851	92.079	83.621	80.000



Bron: RDC, bewerking RAI Vereniging

Aantal behaalde motorfietsrijbewijzen

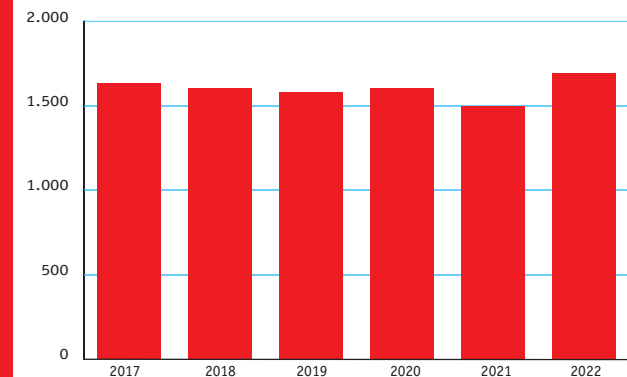
1990	46.715	2011	26.664	2015	22.288	2019	30.077
2000	23.677	2012	31.479	2016	25.012	2020	25.797
2005	19.642	2013*	18.634	2017	27.229	2021	32.325
2010	23.661	2014	19.380	2018	28.815	2022	33.751

*Invoering derde Europese Rijbewijscijlijn.

Bron: CBR, bewerking BOVAG

Geregistreerde diefstal van motorfietsen

	2017	2018	2019	2020	2021	2022
	1.631	1.602	1.579	1.604	1.498	1.694



Bron: Landelijk Informatiecentrum Voertuigcriminaliteit, bewerking BOVAG

Kerncijfers Tweewielers 2023



Fietspark

Aantallen x miljoen									
2000	17,8	2011	20,8	2014	22,5	2017	22,8	2020	23,1
2005	18,0	2012	22,3	2015	22,7	2018	22,9	2021	23,4
2010	20,0	2013	22,3	2016	22,8	2019	22,9	2022	23,5

Bron: schatting RAI Vereniging

Verkopten nieuwe fietsen

	2017	2018	2019	2020	2021	2022
Totaal (x 1.000)	957	1.011	1.007	1.098	923	855
w.v. e-bikes (x 1.000)	297	409	423	547	478	486

Bron: GfK, bewerking RAI Vereniging

Plaats van aankoop nieuw aangeschafte fietsen (in %)

	2017	2018	2019	2020	2021	2022
Vakhandel	79	74	73	71	71	74
Branchevreemd	21	26	27	29	29	26

Bron: GfK, bewerking RAI Vereniging

Verkopten nieuwe fietsen naar prijsklasse (in %)

	2017	2018	2019	2020	2021	2022
tot € 300	11	12	9	10	9	9
€ 300 tot € 500	19	14	11	9	7	5
€ 500 tot € 700	21	19	17	14	13	13
€ 700 tot € 900	13	13	13	12	11	9
€ 900 tot € 1.499	10	11	12	11	10	10
€ 1.500 tot € 2.099	12	12	15	14	13	12
€ 2.100 tot € 2.399	6	7	8	8	8	9
€ 2.400 tot € 2.699	4	5	6	9	10	10
≥ € 2.700	4	7	8	13	19	24

Bron: GfK, bewerking RAI Vereniging

Gemiddeld aankoopbedrag nieuwe fietsen

	2017	2018	2019	2020	2021	2022
Gem. aankoopbedrag	€ 1.020	€ 1.207	€ 1.243	€ 1.499	€ 1.627	€ 1.772
Bij de vakhandel	€ 1.086	€ 1.222	€ 1.323	€ 1.548	€ 1.737	€ 1.912

Bron: GfK, bewerking RAI Vereniging

Verkopten nieuwe fietsen naar categorie (in %)

	2017	2018	2019	2020	2021	2022
Stadsfiets	42	34	33	26	25	23
Hybride incl. tracking bike	5	4	4	3	3	2
Elektrische fiets	31	41	42	50	52	57
Kinder- of jeugdfiets	12	11	11	10	9	9
MTB/ATB	-	-	-	5	6	4
Sportshybride/racefietsen	-	-	-	5	4	3
Overig	10	11	10	1	1	2

Bron: GfK, bewerking RAI Vereniging

Verhouding aantal nieuw of tweedehands gekochte fietsen (in %)

	2017	2018	2019	2020	2021	2022
Nieuw	67	66	68	72	70	69
Tweedehands	33	34	32	28	30	31

Bron: GfK, bewerking RAI Vereniging

Verkopten nieuwe speed pedelecs

	2017	2018	2019	2020	2021	2022
Totaal	4.391	2.930	3.839	4.705	4.012	4.370
Stromer	1.814	973	1.723	1.850	1.401	2.161
Gazelle	448	204	372	696	495	486
Riese und Mueller	770	534	573	680	704	431
Klever	88	114	162	165	209	393
Qwic	-	109	175	244	252	184
Sparta	401	31	9	8	142	158
Trek	11	35	56	138	91	99
Accell-Nederland	105	139	168	293	181	81
Giant	54	46	94	82	69	69
Koga	-	-	-	3	35	67
Cube Bikes	14	2	-	129	106	49
Flyer	45	125	100	74	143	49
Specialized	55	141	126	86	47	39
Kettler	-	-	-	9	33	23
Cannondale	41	20	3	-	8	17
Fuell	-	-	-	19	7	17
Celli Bikes	-	-	2	17	12	10
Kalkhoff	70	18	32	31	38	9
Overige merken	475	439	244	181	39	28

Bron: RDC, bewerking RAI Vereniging

Brom- en snorfietspark naar bouwjaar

	Bromfietsen	Snorfietsen	Totaal
Totaal per 1/1/2023	458.567	769.331	1.227.898
2022	32.670	29.115	61.785
2021	24.056	47.673	71.729
2020	22.449	58.442	80.891
2019	20.737	36.358	57.095
2018	14.221	38.158	52.379
2017	18.905	54.385	73.290
2016	15.290	40.559	55.849
2015	14.485	37.449	51.934
2014	12.691	36.282	48.973
2013	10.664	36.114	46.778
2012	11.946	40.416	52.362
2011	14.894	44.600	59.494
2010	19.039	44.628	63.667
Ouder	226.520	225.152	451.672

Bron: RDC, bewerking RAI Vereniging

Verkopten nieuwe bromfietsen naar merk

	2017	2018	2019	2020	2021	2022
Totaal	20.120	14.545	19.892	22.376	24.116	33.076
Piaggio	3.687	2.795	3.991	3.747	3.436	4.940
SYM	3.748	3.878	4.790	4.778	4.156	3.890
La Souris	859	570	816	1.419	2.273	3.691
Niu	54	467	979	1.251	1.315	2.578
Segway	-	-	-	-	802	2.472
Super Soco	-	66	121	248	1.778	1.922
IVA	203	104	253	327	539	1.452
E-Max	148	179	161	41	363	1.272
Kymco	2.960	1.560	1.924	1.974	1.489	1.110
Peugeot	1.285	751	1.237	1.186	1.192	1.107
Senzo	376	323	431	439	580	726
GTS	-	309	352	354	327	592
AGM	934	669	714	742	308	585
Aprilia	175	90	148	212	314	484
Santini	10	9	16	19	349	445
Silence	3	28	25	18	78	429
BTC	833	596	618	574	217	358
Killerbee	47	9	29	62	214	309
Beta	78	50	102	158	192	247
Momo	-	12	82	116	115	233
Elveco	109	79	105	181	225	232
Hanway	219	104	277	895	142	227
Brekr	-	-	-	62	176	217
Djjd	-	2	84	141	179	215
Mash	180	202	216	216	182	197
Ecooter	-	1	70	151	139	178
Nipponia	1	-	-	61	135	172
Luqi	-	10	9	16	65	163
Sherco	3	1	1	12	33	146
Mangosteent	-	-	13	52	99	136
Horwin	-	-	-	-	29	130
Rieju	43	30	55	123	129	120
Sur-Ron	-	-	-	7	175	115
Capri	59	41	47	343	173	112
Eurocka	-	-	-	14	69	108
Berini	123	76	81	65	79	103
Carver	-	-	9	70	200	98
Yadea	2	21	14	57	66	86
Light Bee	-	-	5	57	33	76
Tisto	-	-	-	-	-	73
Sakura	3	5	5	6	18	65
Vent S.R.L.	-	1	-	1	32	65
Golden Lion	-	-	-	1	4	50
Overige merken	3.978	1.507	2.112	2.180	1.697	1.150

Vermeld zijn merken met > 50 voertuigen in 2022.

Bron: RDC, bewerking RAI Vereniging

Verkopten nieuwe snorfietsen naar merk

	2017	2018	2019	2020	2021	2022
Totaal	61.460	41.980	38.495	62.310	49.861	29.255
La Souris	4.361	3.001	2.607	6.250	6.566	4.550
Piaggio	17.567	12.618	9.887	12.221	8.251	4.224
SYM	7.985	6.549	5.955	8.047	5.649	2.383
AGM	4.289	2.121	2.035	3.945	2.298	2.357
Segway	-	-	-	-	829	2.325
IVA	1.251	385	591	765	1.279	1.656
Niu	89	1.119	1.395	2.781	2.207	1.365
Spyder Wheelz	-	-	34	1.477	3.690	1.276
GTS	6	1.789	1.640	2.579	2.049	1.234
Senzo	1.594	1.549	1.343	1.573	1.412	647
BTC	5.653	3.417	2.213	4.433	837	624
Luqi	-	316	1.250	523	741	620
Peugeot	3.357	1.622	1.971	2.854	2.044	552
Mangosteent	-	-	41	233	539	548
I-Coco	-	-	356	523	548	426
Super Soco	-	1	297	3.551	2.811	414
Killerbee	505	140	182	525	874	405
Berini	1.048	488	542	821	494	286
Djjd	-	50	407	1.069	705	260
Kymco	3.371	1.445	1.108	1.859	1.182	242
Ecooter	-	-	147	390	271	235
Nipponia	-	-	3	245	245	184
Dayi Motor	-	-	-	24	214	179
Momo	-	63	262	522	299	174
Capri	347	253	138	563	291	169
Shansu	-	3	57	105	247	166
Gaea	-	-	-	2	132	164
Wlie	2	60	168	206	288	124
Santini	53	43	15	23	257	114