

# Verhuurbranche in beeld

## Overzicht

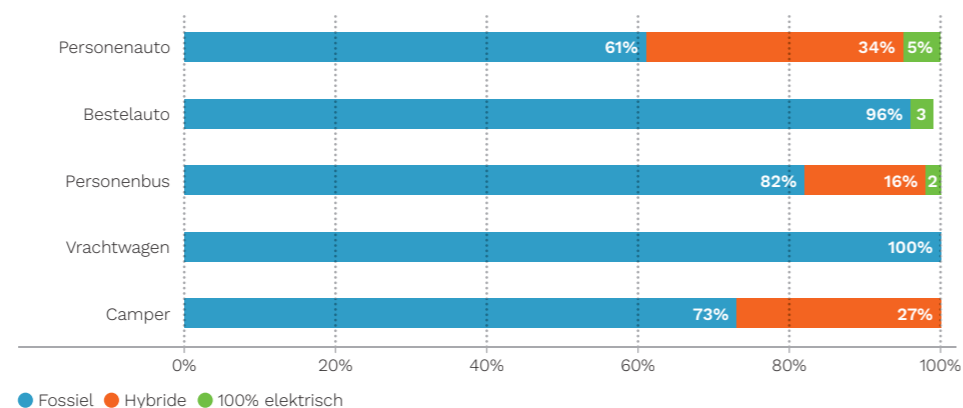
|                              |       |
|------------------------------|-------|
| Aantal respondenten          | 44    |
| Aantal vestigingen           | 172   |
| Gemiddeld aantal vestigingen | 3,9   |
| Gemiddeld FTE per vestiging  | 7,4   |
| Totaal FTE                   | 1.272 |

### Aantal respondenten per voertuigsoort

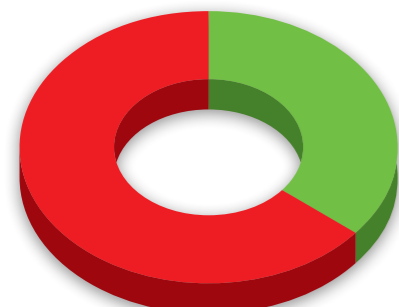
| Voertuig                          | Aantal respondenten |
|-----------------------------------|---------------------|
| Bestelauto                        | 40                  |
| Personenauto                      | 35                  |
| Personenbus                       | 32                  |
| Vrachtwagen                       | 9                   |
| Camper                            | 3                   |
| Fiets                             | 1                   |
| <b>Totaal aantal respondenten</b> | <b>44</b>           |

Hoe ziet de verhuurvloot in Nederland eruit? Op welk type brandstof rijden huurvoertuigen? Zijn ondernemers van plan om elektrische huurvoertuigen in te zetten? En hoe zien de bezettingsgraad en huurtermijnen eruit? Het nieuwste onderzoek 'Verhuur in Cijfers' geeft inzicht in ontwikkelingen in de branche. Een handige benchmark voor verhuurbedrijven én een waardevol instrument voor de BOVAG-lobby.

### Verdeling huurvoertuigen naar type brandstof



### Ben je voornemens om dit jaar andere voertuigen toe te voegen aan je vloot?

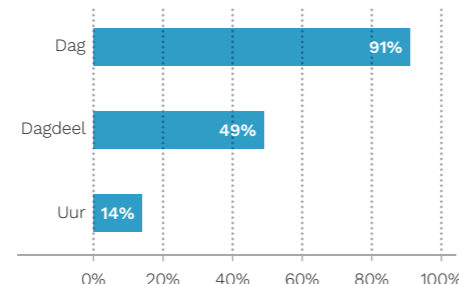


### Ben je voornemens om dit jaar (meer) elektrische vervoermiddelen toe te voegen aan je vloot?

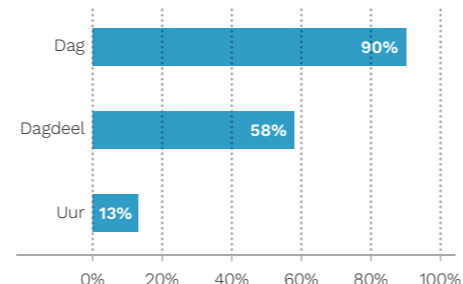


## Tijdseenheden verhuur

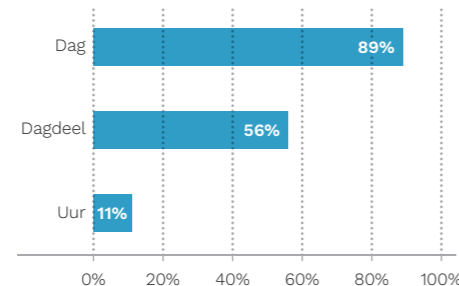
### Personenauto



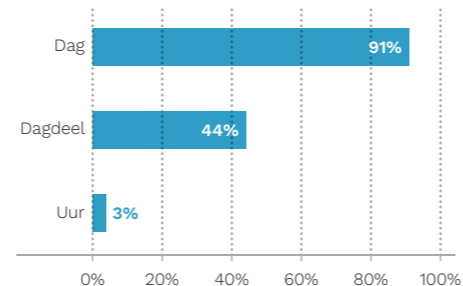
### Bestelauto



### Vrachtwagen



### Personenbus



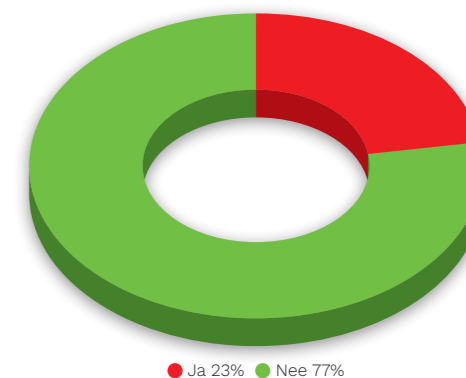
### Huurtermijn in dagen per voertuig

| Voertuig         | Gemiddelde huurtermijn |
|------------------|------------------------|
| Personenauto     | 32                     |
| Bestelauto       | 36                     |
| Personenbus      | 27                     |
| Vrachtwagen      | 11                     |
| <b>Gemiddeld</b> | <b>30</b>              |

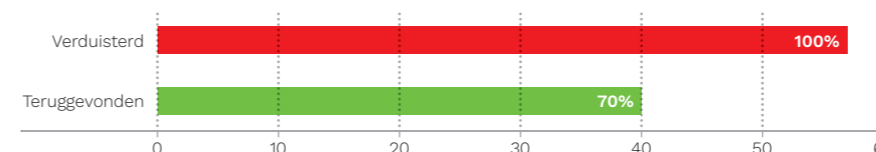
### Bezettingsgraad per voertuig

| Voertuig         | Bezettingsgraad |
|------------------|-----------------|
| Personenauto     | 70%             |
| Bestelauto       | 63%             |
| Personenbus      | 57%             |
| Vrachtwagen      | 43%             |
| <b>Gemiddeld</b> | <b>62%</b>      |

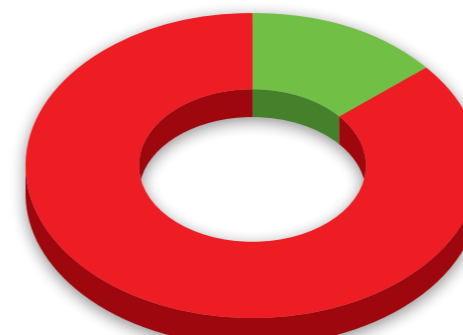
### Zijn er het afgelopen kalenderjaar één of meer voertuigen van jouw bedrijf verduisterd?



### Aantal voertuigen verduisterd en teruggevonden



### Heb je de afhandeling van boetes ondergebracht bij een incassobedrijf?



### Welke preventiemaatregelen heeft jouw bedrijf genomen?

