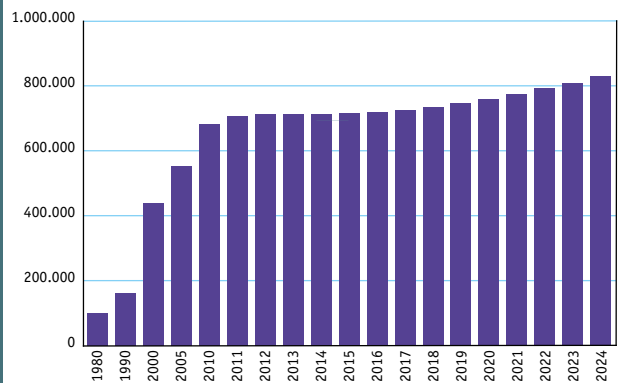


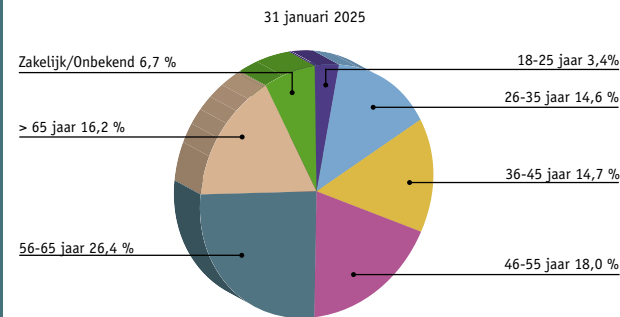
Motorfietspark per 31 december

1980	101.500	2011	707.140	2016	720.163	2021	775.435
1990	160.177	2012	712.417	2017	725.091	2022	793.878
2000	437.798	2013	713.917	2018	734.610	2023	808.002
2005	552.949	2014	713.888	2019	746.755	2024	829.424
2010	683.000	2015	715.392	2020	759.543		



Bron: RDC, bewerking RAI Vereniging

Motorfietspark naar leeftijd van de eigenaar in %



Bron: RDC, bewerking RAI Vereniging

Verkopten nieuwe motorfietsen naar merk

	2019	2020	2021	2022	2023	2024
Totaal	13.962	14.558	15.267	15.472	17.463	19.882
Kawasaki	1.916	2.196	2.045	1.882	2.253	3.145
Yamaha	2.157	2.472	2.305	2.234	2.728	3.129
BMW	2.294	2.534	2.380	2.279	2.267	2.689
Honda	1.275	1.228	1.678	1.775	2.509	2.454
Suzuki	1.069	993	905	1.024	1.164	1.312
KTM	1.256	1.173	1.315	1.026	1.248	1.102
Harley-Davidson	988	888	829	835	774	941
Triumph	598	610	779	797	740	896
Piaggio	671	577	626	644	607	561
Ducati	539	446	553	592	620	533
Royal Enfield	138	178	274	370	356	454
Aprilia	74	65	162	278	283	354
Benelli	45	121	127	146	229	342
CFMoto	-	3	25	76	93	338
Moto Guzzi	127	161	224	250	264	289
Husqvarna	221	216	212	191	229	166
Indian Motorcycle	110	126	151	129	152	142
Zero Motorcycles	96	112	107	103	82	119
SYM	73	79	50	68	81	87
Moto Morini	-	-	1	69	95	85
Beta	60	69	92	85	64	68
Kymco	82	57	55	115	69	68
Segway	-	-	-	-	48	67
Fantic Motor	-	9	17	34	21	52
Overige merken	173	245	355	470	487	451

Bron: RDC, bewerking RAI Vereniging

Verkopten nieuwe motorfietsen naar leeftijd van de eigenaar

	2019	2020	2021	2022	2023	2024
Totaal	13.962	14.558	15.267	15.472	17.463	19.882
18-25 jaar	936	960	1.046	1.144	1.485	1.913
26-35 jaar	1.460	1.827	1.952	1.997	2.261	2.511
36-45 jaar	1.344	1.434	1.623	1.651	1.858	2.062
46-55 jaar	2.756	2.617	2.751	2.541	2.695	2.799
56-65 jaar	2.527	2.759	2.931	3.100	3.583	3.760
> 65 jaar	680	837	940	989	1.244	1.558
Onbekend/zakelijk	4.259	4.124	4.024	4.050	4.337	5.279

Bron: RDC, bewerking RAI Vereniging

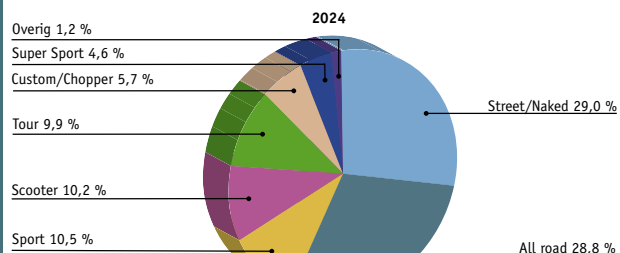
Verkopten nieuwe motorfietsen naar cilinderinhoud

	2019	2020	2021	2022	2023	2024
Totaal	13.962	14.558	15.267	15.472	17.463	19.882
51-125 ccm	483	497	526	583	765	705
126-250 ccm	331	291	215	363	276	280
251-450 ccm	2.205	2.024	2.168	2.253	2.164	2.365
451-650 ccm	2.054	2.257	2.302	2.373	2.467	3.136
651-850 ccm	2.695	2.911	2.363	1.965	3.452	4.324
851-1000 ccm	1.750	2.225	3.062	3.294	3.682	4.107
> 1000 ccm	4.285	4.129	4.423	4.296	4.253	4.519
Elektrisch	156	223	208	345	404	446

Bron: RDC, bewerking RAI Vereniging

Verkopten nieuwe motorfietsen naar segment

	2019	2020	2021	2022	2023	2024
Totaal	13.962	14.558	15.267	15.472	17.463	19.882
Street/Naked	3.961	4.438	4.592	4.433	5.329	5.775
All Road	3.821	3.905	4.209	4.333	4.857	5.730
Sport	1.218	1.524	1.394	1.366	1.767	2.086
Scooter	1.810	1.725	1.727	1.990	1.889	2.027
Tour	1.684	1.431	1.653	1.674	1.808	1.973
Custom/Chopper	843	956	1.109	987	1.024	1.136
Super Sport	429	417	413	497	600	913
Overig	196	162	170	192	189	242



Bron: RDC, bewerking RAI Vereniging

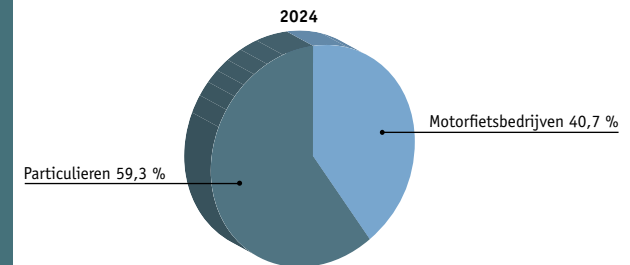
Verkopten nieuwe driewielige motorscooters

	2019	2020	2021	2022	2023	2024
Totaal	396	473	533	595	589	479
Piaggio	321	376	365	417	360	289
Yamaha	-	44	75	80	91	95
Peugeot	74	53	93	92	69	49
Kymco	-	-	-	6	69	46
Quadro	1	-	-	-	-	-

Bron: RDC, bewerking RAI Vereniging

Verkopten gebruikte motorfietsen

	2019	2020	2021	2022	2023	2024
Totaal	131.643	152.814	144.815	140.157	140.873	146.399
Motorfietsbedrijven	54.792	60.735	61.194	60.153	58.409	59.651
Particulieren	76.851	92.079	83.621	80.004	82.464	86.748



Bron: RDC, bewerking RAI Vereniging

Aantal behaalde motorfietsrijbewijzen

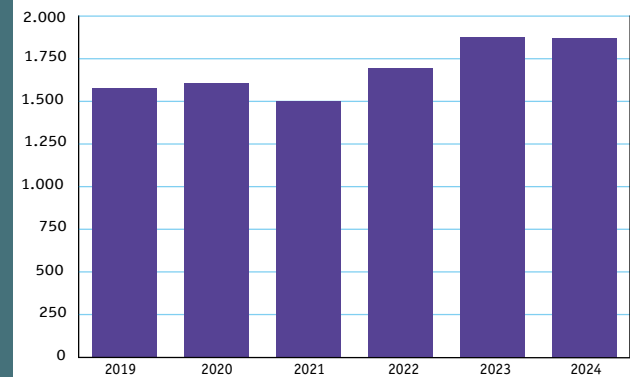
Jaar	2019	2020	2021	2022	2023	2024	
2019	46.715	2012	31.479	2017	27.229	2022	33.676
2000	23.677	2013*	18.634	2018	28.815	2023	33.536
2005	19.642	2014	19.380	2019	30.077	2024	34.488
2010	23.661	2015	22.288	2020	25.797		
2011	26.664	2016	25.012	2021	32.325		

*Invoering derde Europese Rijbewijsrichtlijn.

Bron: CBR, bewerking BOVAG

Geregistreerde diefstal van motorfietsen

Jaar	2019	2020	2021	2022	2023	2024		
2019	1.579	2020	1.604	2021	1.498	2022	1.694	
					2023	1.877	2024	1.947



Bron: Landelijk Informatiecentrum Voertuigcriminaliteit, bewerking BOVAG

Kerncijfers Tweewielers 2025



Fietspark

Aantallen x miljoen									
2000	17,8	2015	22,7	2018	22,9	2021	23,4	2024	24,4
2005	18,0	2016	22,8	2019	22,9	2022	23,5		
2010	20,0	2017	22,8	2020	23,1	2023	24,1		

Bron: schatting RAI Vereniging

Verkopten nieuwe fietsen

	2019	2020	2021	2022	2023	2024
Totaal (x 1.000)	1.007	1.108	940	908	919	858
w.v. E-bikes (x 1.000)	420	547	478	485	449	409

Bron: GfK, bewerking RAI Vereniging

Plaats van aankoop nieuw aangeschafte fietsen (in %)

	2019	2020	2021	2022	2023	2024
Vakhandel	73	70	70	65	61	69
Brancheveemnd	27	30	30	35	39	31

Bron: GfK, bewerking RAI Vereniging

Verkopten nieuwe fietsen naar prijsklasse (in %)

	2019	2020	2021	2022	2023	2024
tot € 300	9	10	9	9	8	9
€ 300 tot € 500	11	9	7	5	7	6
€ 500 tot € 700	17	14	13	13	9	6
€ 700 tot € 900	13	12	11	9	9	9
€ 900 tot € 1.499	12	11	10	10	13	12
€ 1.500 tot € 2.099	15	14	13	12	15	15
€ 2.100 tot € 2.399	8	8	8	9	8	8
€ 2.400 tot € 2.699	6	9	10	10	8	8
≥ € 2.700	8	13	19	24	24	26

Bron: GfK, bewerking RAI Vereniging

Gemiddeld aankoopbedrag nieuwe fietsen

	2019	2020	2021	2022	2023	2024
Gemiddeld aankoopbedrag	€ 1.243	€ 1.499	€ 1.627	€ 1.772	€ 1.815	€ 1.887
Bij de vakhandel	€ 1.323	€ 1.548	€ 1.737	€ 1.912	€ 1.983	€ 2.128

Bron: GfK, bewerking RAI Vereniging

Verkopten nieuwe fietsen naar categorie (in %)

	2019	2020	2021	2022	2023	2024
Stadsfiets	33	26	25	21	20	20
Hybride incl. trekking bike	4	3	3	2	2	2
Elektrische fiets	42	49	51	53	49	48
Kinder- of jeugdfiets	11	10	9	9	9	11
MTB/ATB	-	5	5	4	3	3
Sporthybride/racefietsen	-	4	4	3	3	3
Fatbikes	-	1	2	6	13	13
Overig	10	1	1	1	1	2

Bron: GfK, bewerking RAI Vereniging

Verhouding aantal nieuw of tweedehands gekochte fietsen (in %)

	2019	2020	2021	2022	2023	2024
Nieuw	68	72	70	70	71	68
Tweedehands	32	28	30	30	29	32

Bron: GfK, bewerking RAI Vereniging

Verkopten nieuwe speed pedelecs

	2019	2020	2021	2022	2023	2024
Totaal	3.839	4.705	4.011	4.370	3.966	3.189
Stromer	1.723	1.850	1.400	2.161	2.115	1.809
Riese & Müller	573	680	704	431	537	390
Gazelle	372	696	495	486	449	374
Klever	162	165	209	393	303	290
Giant	94	82	69	69	70	104
Flyer	100	74	143	49	31	38
Qwic	175	244	252	184	81	24
Sparta	9	8	142	158	65	23
Trek	56	138	91	99	97	17
Celli Bikes	2	17	12	10	18	16
Kettler	-	9	33	23	16	14
Opium	-	-	-	-	4	13
Specialized	126	86	47	39	11	10
Accell-Nederland	168	293	181	81	25	8
Cannondale	3		8	17	13	8
Overige merken	276	363	225	170	131	51

Bron: RDC, bewerking RAI Vereniging

Brom- en snorfietspark naar bouwjaar

	Bromfietsen	Snorfietsen	Totaal
Totaal per 1/1/2025	597.477	660.889	1.258.366
2024	24.362	7.855	32.217
2023	24.445	9.343	33.788
2022	34.908	24.723	59.631
2021	30.440	38.887	69.327
2020	30.625	45.711	76.336
2019	24.770	28.679	53.449
2018	18.677	29.832	48.509
2017	25.223	41.593	66.816
2016	19.528	30.868	50.396
2015	17.635	28.427	46.062
2014	15.053	27.740	42.793
2013	12.861	27.556	40.417
2012	13.717	30.992	44.709
2011	16.247	34.265	50.512
2010	18.816	34.017	52.833
2009	19.818	28.335	48.153
2008	18.828	23.034	41.862
2007	13.681	16.094	29.775
Ouder	217.843	152.938	370.781

Bron: RDC, bewerking RAI Vereniging

Verkopten nieuwe bromfietsen naar merk

	2019	2020	2021	2022	2023	2024
Totaal	19.961	22.427	24.168	33.406	25.098	24.515
Piaggio	3.994	3.748	3.435	4.989	3.846	4.295
SYM	4.790	4.778	4.155	3.914	3.008	3.127
La Souris	816	1.419	2.273	3.695	3.464	2.952
Kymco	1.924	1.974	1.489	1.111	1.154	1.329
Segway	-	-	802	2.578	1.168	1.203
Super Soco	121	248	1.778	1.922	1.434	926
Iva	253	327	539	1.461	1.052	909
Senzo	431	439	580	728	946	832
GTS	352	354	327	605	660	831
Niu	979	1.251	1.315	2.583	653	797
Peugeot	1.237	1.186	1.192	1.110	841	796
Beta	102	158	192	247	505	767
Yadea	14	57	66	86	701	709
E-Max	161	41	363	1.272	373	496
AGM	714	742	308	601	570	351
Horwin	-	-	29	130	324	330
Aprilia	148	212	314	484	333	298
Hanway	277	895	142	227	237	249
Capri	47	343	173	112	121	234
Killerbee	29	62	214	323	260	228
Elveco	105	181	225	232	210	184
Sherco	1	12	33	146	217	179
Momo	82	116	115	235	168	163
Rieju	55	123	129	121	143	157
Mash	216	216	182	197	134	143
Ecooter	70	151	139	180	98	123
Santini	16	19	349	446	214	110
Silence	25	18	78	429	134	99
Djld	84	141	179	217	69	88
Nipponia	-	61	135	172	45	79
Berini	81	65	79	103	64	75
Luqi	9	15	65	167	120	75
Talaria	-	-	-	14	66	71
Vmoto	-	-	-	-	12	71
BTC	618	574	217	363	262	69
Vent	-	1	32	65	43	67
Light Bee	5	57	32	76	107	63
Marengo	-	-	1	38	46	61
Brekr	-	61	176	217	131	59
BMW	-	-	-	-	-	54
Overige merken	2.205	2.382	2.316	1.810	1.165	866

Vermeld zijn merken met >50 voertuigen in 2024.

Bron: RDC, bewerking RAI Vereniging

Verkopten nieuwe snorfietsen naar merk

	2019	2020	2021	2022	2023	2024
Totaal	38.863	62.569	50.220	29.299	9.847	7.978
La Souris	2.607	6.250	6.566	4.538	1.638	1.205
SYM	5.955	8.048	5.648	2.362	890	952
Piaggio	9.888	12.221	8.251	4.171	827	903
AGM	2.035	3.945	2.298	2.341	1.005	868
Iva	591	765	1.279	1.646	647	458
GTS	1.640	2.579	2.049	1.221	460	450
Peugeot	1.971	2.854	2.043	549	265	299
Segway	-	-	829	2.219	671	255
Niu	1.395	2.781	2.207	1.360	339	241
Senzo	1.343	1.573	1.412	644	307	222
Yadea	16	157	168	71	209	206
Luqi	1.250	523	741	616	132	183
Super Soco	297	3.551	2.811	413	213	148
Kymco	1.108	1.859	1.182	239	137	130
Mangosteen	43	233	539	541	248	110
Berini	542	821	494	286	80	109
Doohan	19	32	98	148	48	92
Ecooter	147	390	271	233	88	90
Horwin	-	-	17	76	95	87
Spyder Wheelz	34	1.477	3.690	1.274	420	87
BTC	2.213	4.433	837	619	131	69
Nipponia	3	245	245	183	26	55
TYM	258	472	79	78	20	52
Momo	262	522	299	172	63	51
Overige merken	7.114	7.801	6.607	3.557	954	656

Vermeld zijn merken met > 50 voertuigen in 2024.

Bron: RDC, bewerking RAI Vereniging

Aantal behaalde bromfietsrijbewijzen

--