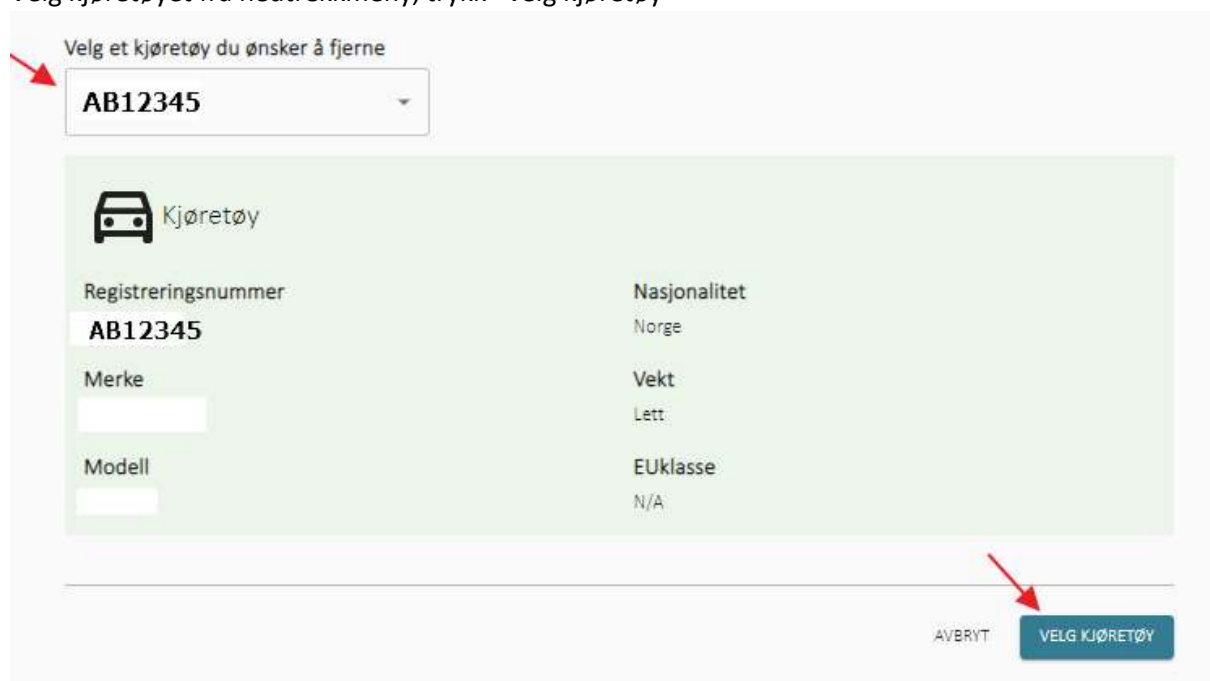


Fjern kjøretøy fra brikke – avslutt AutoPASS-brikke

1. Velg «fjern et kjøretøy»




2. Velg kjøretøyet fra nedtrekkmeny, trykk «velg kjøretøy»




3. Velg «Stopp brikke», velg «Neste»



Velg «Neste»



 **AB12345**
Fakturareferanse: 0

[Se mer detaljer](#) ▾

✕ AVBRYT PROSESSEN

Valg for brikke
Behold brikke for senere bruk

[ENDRE VALG](#)

AVBRYT **NESTE**

Velg «Jeg bekrefter at jeg ønsker å fjerne følgende kjøretøy, velg «Fjern valgte kjøretøy»



 **AB12345**
Fakturareferanse: 0
Valg for brikke: Behold brikke for senere bruk

[Se mer detaljer](#) ▾

✕ FJERN FRA LISTEN

Jeg bekrefter at jeg ønsker å fjerne følgende kjøretøy

AVBRYT **FJERN VALGTE KJØRETØY**

Handlingen bekreftes:



Kjøretøy er fjernet

- 1 Fordeler og rabatter blir fjernet på brikker som ikke har registrert kjøretøy
- 2 Avtaler hvor alle brikker er fjernet vil bli opphevet
- 3 Om du har valgt å stoppe brikke, kan brikken ikke brukes igjen og skal håndteres som elektronisk avfall
- 4 Det er ikke sikkert at alle passeringer som er gjort før du fjernet kjøretøyet har blitt registrert. Derfor kan gjenstående bompengebeløp endre seg