

Información sobre el taller:

No. de proyecto:

Anfitrión: Nombre de la organización
Local: Ciudad, País
Fechas: del (día) al (día) de (mes) de (año)

Equipo de facilitación:

El equipo estuvo compuesto por las siguientes personas:

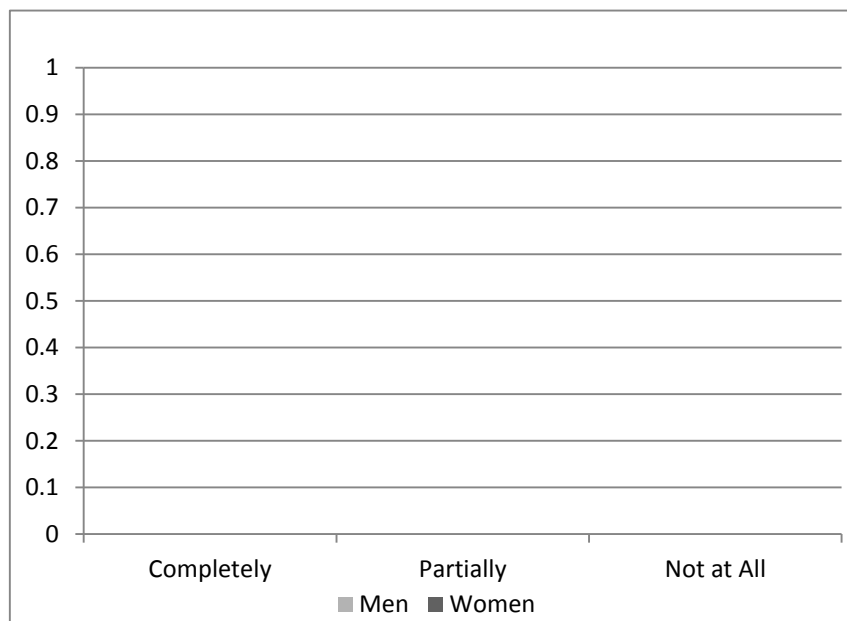
Nombre del capacitador
Nombre del capacitador

Anexo I: Resultados de las evaluaciones

Lo siguiente es un resumen de los resultados de las evaluaciones rellenas por los participantes al final del taller. Se devolvieron **X** evaluaciones.

1. ¿El taller cumplió con sus expectativas?

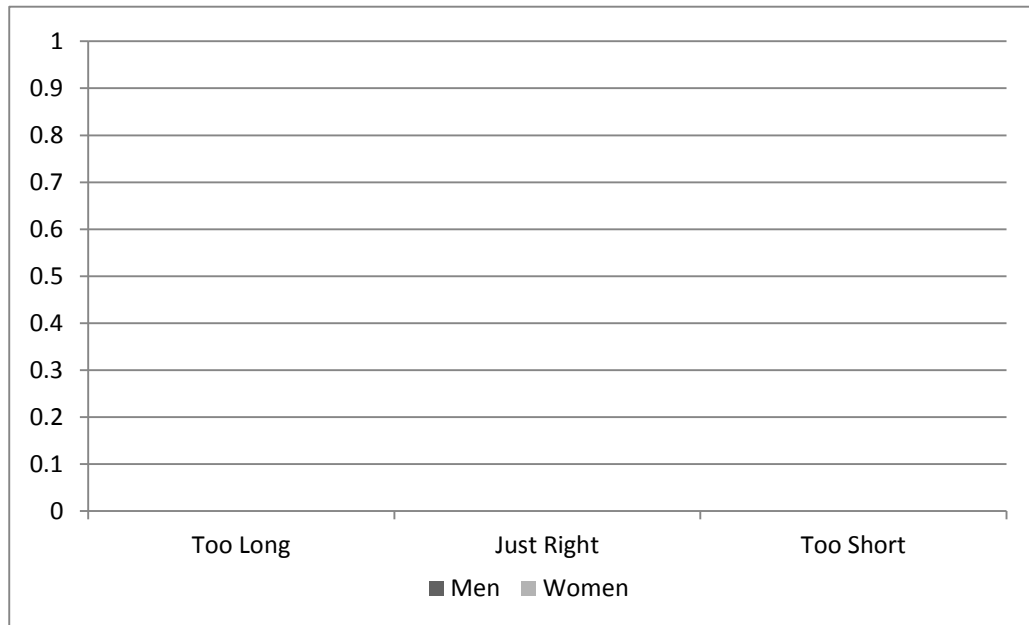
(Haga doble clic en la tabla de abajo y llene las respuestas en la hoja "Response". Cuando haya terminado, haga clic en la hoja "Chart 1" y pulse fuera del área de trabajo para mostrar la gráfica.)



- Escriba sus comentarios aquí

2. ¿Qué piensa acerca de la duración general del taller, considerando los límites de tiempo y de temas discutidos?


(Haga doble clic en la tabla de abajo y llene las respuestas en la hoja "Response". Cuando haya terminado, haga clic en la hoja "Chart 2" y pulse fuera del área de trabajo para mostrar la gráfica.)



- Escriba sus comentarios aquí

3. ¿Qué tan relevante ha sido el taller en cuanto a sus necesidades en su función actual dentro del proyecto?

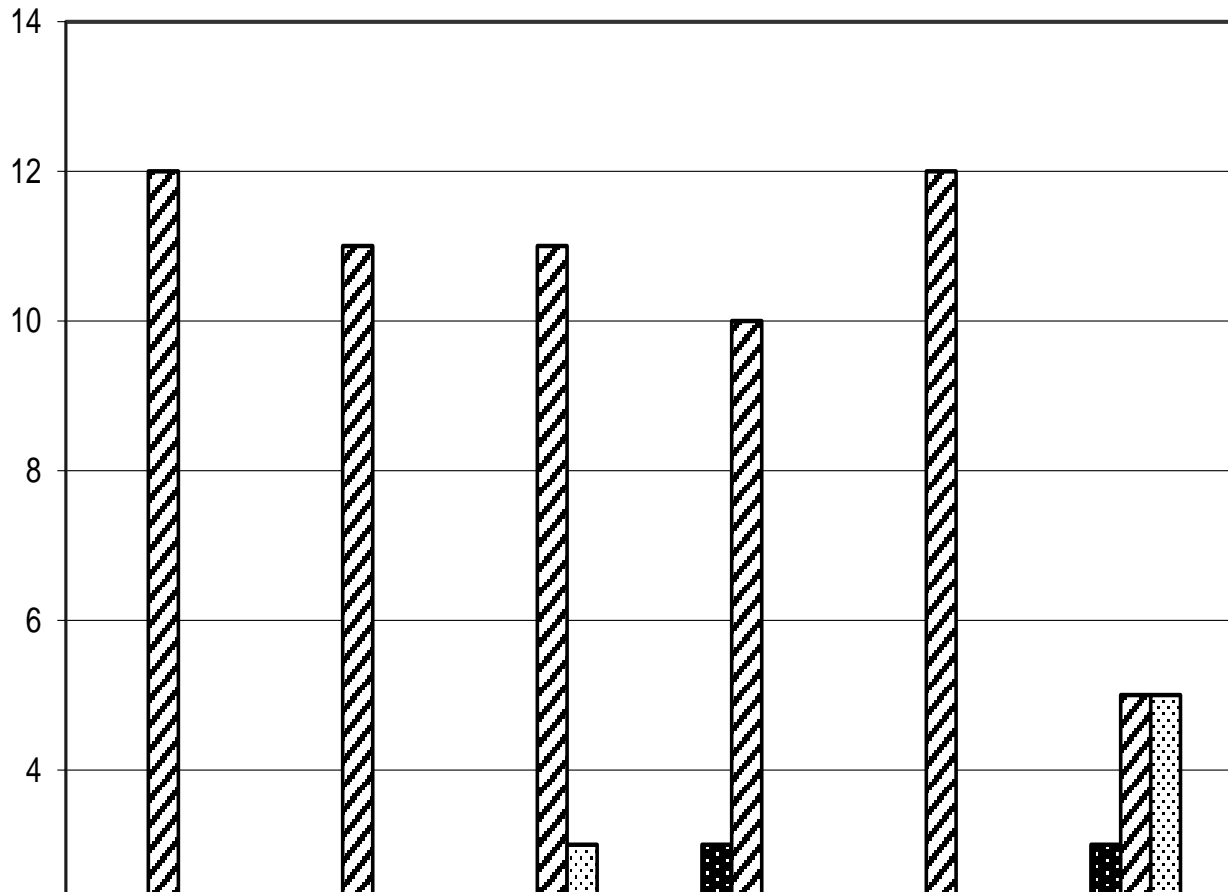
(Haga doble clic en la tabla de abajo y llene las respuestas en la hoja "Response". Cuando haya terminado, haga clic en la hoja "Chart 3" y pulse fuera del área de trabajo para mostrar la gráfica.)



- Escriba sus comentarios aquí

4. Evalúe la distribución de tiempo para:

(Haga doble clic en la tabla de abajo y llene las respuestas en la hoja "Response". Cuando haya terminado, haga clic en la hoja "Chart 4" y pulse fuera del área de trabajo para mostrar la gráfica.)



5. ¿Qué parte del taller fue la más útil? Por favor, explique.

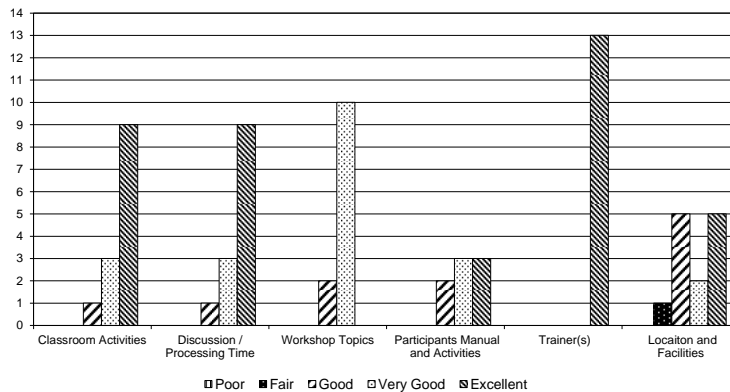
- Escriba sus comentarios aquí

6. ¿Qué parte del taller fue la menos útil? ¿Cómo mejoraría usted esta parte?

- Escriba sus comentarios aquí

7. ¿Cómo calificaría los siguientes puntos?

(Haga doble clic en la tabla de abajo y llene las respuestas en la hoja "Response". Cuando haya terminado, haga clic en la hoja "Chart 7" y pulse fuera del área de trabajo para mostrar la gráfica.)



8. ¿Hay otros temas en los que usted quisiera más información? ¿Hay otros temas que serían de interés para este taller?

- Escriba sus comentarios aquí

9. ¿Otros comentarios acerca del taller, CAWST o de otros temas en general?

- Escriba sus comentarios aquí