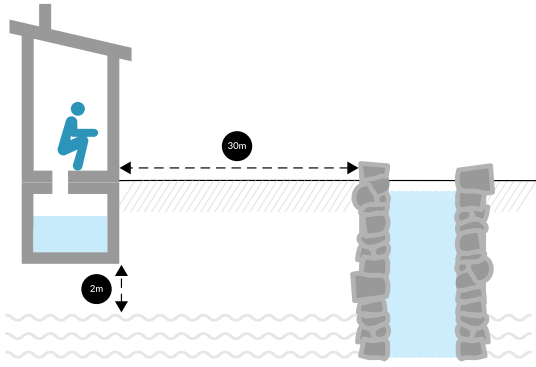


١٥ سؤالاً تطرحها على نفسك عند اختيار موقع المراحيض

هناك العديد من الاعتبارات عند اختيار موقع لبناء مرحاض في حالات الطوارئ ، بما في ذلك العوامل البيئية والصيانة وإمكانية وصول المستخدمين.

قد يؤدي عدم التخطيط لكيفية إفراغ المراحيض ، وما إذا كان موقعها مناسبًا لمركبات الصيانة والمستخدمين ، إلى العودة إلى التغوط في العراء والمخاطرة بعواقب صحية خطيرة.

فيما يلي ١٥ سؤالاً يجب أن تطرحها على نفسك عند اختيار موقع المراحيض. لم نقم بترتيب الأسئلة حسب أهميتها، حيث ستكون الأولويات محددة حسب السياق والهدف الأكثر أهمية لهذه الأداة هو أن يتم وضع هذه الأسئلة في الاعتبار في وقت مبكر من عملية صنع القرار.



العوامل البيئية

١ هل المراحيض على بعد ٣٠ مترًا على الأقل من أي مصدر للمياه؟

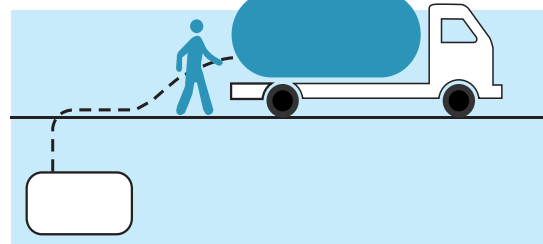
٢ هل سيكون المراحيض على ارتفاع مترين على الأقل فوق منسوب المياه الجوفية؟

٣ هل خصائص التربة مناسبة لبناء حفرة المراحيض في هذا الموقع؟ على سبيل المثال ، تشمل التربة المناسبة: التربة ذات المحتوى الطيني العالي. تشمل التربة غير المناسبة: الرمل الناعم (الرمل ، والرمل الطيني ، والطمي الرملي) ، والحصى الزاوي السائب ، والصخر الزيتي ، والتربة التي سبق حفرها.

التشغيل والصيانة

٤ هل سيتم إفراغ هذا المراحيض؟

٥ ما هي خيارات التفريغ المتوفرة؟ (مثال: شاحنة شفط أو تفريغ يدوي) وما هي طريقة النقل؟ (على سبيل المثال: شاحنة ، مركبة صغيرة بمحرك ، عربة يدوية ، إلخ.)



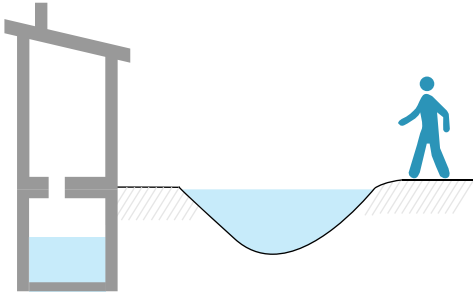
٦ هل هناك أي بنية تحتية ، مثل المباني أو أكشاك السوق أو الطرق المزدحمة ، التي تمنع معدات التفريغ أو الأفراد من الوصول إلى حفرة المراحيض؟

٧ هل يتم إغلاق أي من طرق الوصول موسميًا بسبب الفيضانات أو الأخطار الأخرى؟

٨ هل الأرض مملوكة لجهة ما / تحتاج لأذونات قبل الاستخدام؟

٩ هل الموقع قابل للتوسع السريع إذا لزم الأمر؟

وصول المستخدمين




١٠ هل توجد أي سمات للأرض قد تمنع استخدام المراض والوصول إليه (تل ، مجرى مائي ، حفرة ، إلخ)؟

١١ هل سيضطر المستخدمون إلى المشي أكثر من ٥٠ مترًا من منازلهم للوصول إلى المراض؟

١٢ هل المراض يبعد عن منزل الشخص بأقل من ٦ أمتار؟ (من الناحية المثالية ، يجب أن يكون المراض في نطاق ٥٠ مترًا من منازل الناس ، ولكن لا يجب أن يكون أقرب من ٦ أمتار من أي منزل).

١٣ إذا كانت هناك حاجة للمياه للشطف أو غسل اليدين ، فهل تتوفر كمية كافية من الماء على مسافة معقولة؟



اعتبارات إمكانية الوصول

١٤ هل سيتمكن المستخدمون من ذوي الإعاقات الجسدية من الوصول إلى المراض في هذا الموقع؟ هل يمكن تضمين ميزات مثل المنحدرات للكراسي المتحركة والدرازين عند التصميم؟

١٥ هل سيشعر أي مستخدم بالخجل أو الخوف أو عدم القدرة الجسدية على استخدام المراض بسبب موقعه؟

- هل تخشى النساء التعرض للاعتداء أو الاغتصاب عند استخدام المراض ليلاً أو نهاراً في هذا المكان؟
- هل من المهم في هذه الثقافة أن يحدث التغوط في سرية ، وهل يسمح هذا الموقع للمستخدمين بالوصول إلى المراض بشكل يحجبهم عن الأعين؟
- هل ستكون المراحيض المبنية في هذا الموقع مفتوحة ويمكن الوصول إليها في أي وقت من اليوم ، أم ستجبر عمليات الإغلاق الناس على البحث عن خيارات أخرى أقل كرامة؟