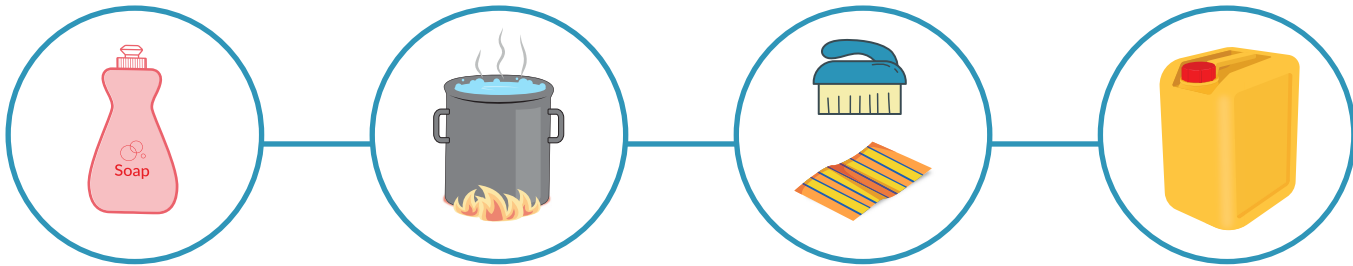


ደህንነቱ የተጠበቀ የውሃ ማጠራቀሚያዎችን እንዴት ይፀዳል

ምን ያስፈልጋል

ሳሙና፣ ደህንነቱ የተጠበቀ ውሃ፣ ንፁህ ጨርቅ፣ ቡርሽ (የውሃ ማጠራቀሚያውን የውሰጡን እና ወጪውን ክፍል እና ክዳኑን አሸቶ ለማጠብ ቡርሽ)



ሳሙና

ደህንነቱ የተጠበቀ ውሃ

ንፁህ ጨርቅ እና ለማሸት ቡርሽ

የውሃ ማጠራቀሚያ
(ምንም ዓይነት መርዛማ የሆኑ ነገሮችን መያዝ የለበትም)


እነዚህን ቅደም ተከተሎችን ተከተል/ይ




የውሃ ማጠራቀሚያውን ውስጣዊ እና ውጫዊ ክፍል እና ክዳኑን በንፁህ ውሃ ማፅዳት




የውሃ ማጠራቀሚያውን እና ክዳኑን በንፁህ ውሃ በጥንቃቄ ማለቅለቅ



የውሃ ማጠራቀሚያውን እና ክዳኑን በንፁህ ቦታ ላይ አስቀምጦ ማድረቅ ወይም በንፁህ ጨርቅ ማድረቅ



የውሃ ማጠራቀሚያውን በመጠጥ ውሃ መላ/ይ



የውሃ ማከሚያ ክሎሪን/የውሃ ማከሚያ ኬሚካሎች/ ካሉ ውሃው ላይ መጨመር በክሎሪን የታከመውን ውሃ ለ30 ደቂቃ መጠበቅ



ከ30 ደቂቃ በኋላ ውሃውን መጠጣት ወይም ውሃውን በሌላ እቃ ገልብጦ ሌላ ንፁህ ውሃ መሙላት፣ የታከመ ውሃ መሙላት